

WOODSIDE ENERGY GROUP LTD.

ISIN: AU0000224040 WKN: WPL

Übersicht

18.10.2024 22:26:51

Kurs

14,992 EUR

Differenz  -2,09% (-0,32)

Stammdaten

ISIN	AU0000224040
Symbol	WDS
Börse	Tradegate
Währung	EUR
Branche	Energie / Rohstoffe
Wertpapierkategorie	Aktie
Marktkapitalisierung (Mio)	28.923 EUR
Benchmark	ASX ALL ORDINARIES INDEX

Marktdaten

Geld (Volumen)	14,946 EUR (402)
Brief (Volumen)	15,016 EUR (400)
Eröffnung	15,20 EUR
Hoch	15,294 EUR
Tief	14,94 EUR
Schluss Vortag	15,312 EUR
VWAP	15,11107 EUR
Volumen (Stück)	16.119
Gehandelte Stückzahl	243.575,32
Trades	141
Letztes Volumen	100

Futures und Optionen

Zugehörige Futures	-
Zugehörige Optionen	1.268









5J



Die Wertentwicklung der Vergangenheit lässt keine verlässlichen Rückschlüsse auf die zukünftige Entwicklung eines Finanzinstruments zu.

Quelle: FactSet

Aktuellstes Research

Branchen		
Datum	Überschrift	Download
18.10.2024	 Equity Weekly	
14.10.2024	 Aktienempfehlungen Österreich	
11.10.2024	 Equity Weekly	
04.10.2024	 Equity Weekly	
27.09.2024	 Global Equity Ratings	

Details

18.10.2024 22:26:51

Kurs

14,992 EUR

Differenz ▼ -2,09% (-0,32)

Stammdaten

ISIN	AU0000224040
Symbol	WDS
Börse	Tradegate
Währung	EUR
Branche	Energie / Rohstoffe
Wertpapierkategorie	Aktie
Marktkapitalisierung (Mio)	28.923 EUR
Benchmark	ASX ALL ORDINARIES INDEX

Marktdaten

Geld (Volumen)	14,946 EUR (402)
Brief (Volumen)	15,016 EUR (400)
Eröffnung	15,20 EUR
Hoch	15,294 EUR
Tief	14,94 EUR
Schluss Vortag	15,312 EUR
VWAP	15,11107 EUR
Volumen (Stück)	16.119
Gehandelte Stückzahl	243.575,32
Trades	141
Letztes Volumen	100

Performance und Risiko

	6M	1J	3J
Perf (%)	-14,62%	-32,17%	-6,81%
Perf (abs.)	-2,57	-7,11	-1,10
Beta	0,70	0,69	0,89
Volatilität	27,79	25,15	35,26

5J



Die Wertentwicklung der Vergangenheit lässt keine verlässlichen Rückschlüsse auf die zukünftige Entwicklung eines Finanzinstruments zu.

Quelle: FactSet

Kursdaten

Ø Kurs 5 Tage Ø Volumen 5 Tage (Stk.)	15,358 EUR (8.290)
Ø Kurs 30 Tage Ø Volumen 30 Tage (Stk.)	15,347 EUR (9.315)
Ø Kurs 100 Tage Ø Volumen 100 Tage (Stk.)	16,278 EUR (8.762)
Ø Kurs 250 Tage Ø Volumen 250 Tage	17,560 EUR (9.358)
Hoch seit 1.1. Datum	19,880 EUR (06.02.2024)
Tief seit 1.1. Datum	13,902 EUR (11.09.2024)
52 Wochen Hoch Datum	21,900 EUR (19.10.2023)
52 Wochen Tief Datum	13,902 EUR (11.09.2024)

Arbitrage Ansichten

Börse	Datum	Zeit	Kurs	Gehandeltes Volumen	Trades
Tradegate	18.10.2024	22:26	14,992 EUR	0,24	141
Stuttgart	18.10.2024	16:37	15,002 EUR	0,00	6
München	18.10.2024	08:05	15,194 EUR	0,00	1
London Stock Exchange	18.10.2024	17:35	1.246,00 GBp	262,34	909
Frankfurt	18.10.2024	20:10	15,012 EUR	0,03	5
FINRA other OTC Issues	18.10.2024	17:50	17,00 USD	0,07	4
Düsseldorf	18.10.2024	19:30	14,956 EUR	0,00	7

Berlin	18.10.2024	08:08	15,202 EUR	0,00	1
Australian Securities Exchange	18.10.2024	07:10	24,63 AUD	153,56	16.842

Firmenprofil

Firmenlogo



Kontakt details

WOODSIDE ENERGY GROUP

--

Mount Street 11 6000 Perth

Telefon+61 8 9348 4000

Fax: -

E-mail: companyinfo@woodside.com.au

Firmenprofil

-

Vorstandsmitglieder

Šacky Connolly	Vorstandsmitglied
Šeg OšNeill	Vorstandsmitglied
Daniel Kalms	Vorstandsmitglied
Fiona Hick	Vorstandsmitglied
Mark Abbotsford	Vorstandsmitglied
Shaun Gregory	Vorstandsmitglied
Sherry Duhe	Vorstandsmitglied
Tom Ridshill-Smith	Vorstandsmitglied

Aufsichtsrat

Richard Goyder	Aufsichtsratsvorsitzender
Christopher Haynes	Aufsichtsratsmitglied
Sarah Ryan	Aufsichtsratsmitglied
Ann Pickard	Aufsichtsratsmitglied
Benjamin Wyatt	Aufsichtsratsmitglied
Frank Cooper	Aufsichtsratsmitglied
Gene Tilbrook	Aufsichtsratsmitglied
Ian Macfarlane	Aufsichtsratsmitglied
Larry Archibald	Aufsichtsratsmitglied
Swee Chen Goh	Aufsichtsratsmitglied