

HEXPOL AB CLASS B

ISIN: SE0007074281 WKN: -

Übersicht

06.05.2024 09:52:21

Kurs
10,99 EURDifferenz  -0,09% (-0,01)

Stammdaten

ISIN	SE0007074281
Symbol	HPOL B
Börse	Berlin
Währung	EUR
Branche	Chemie / Pharma / Gesundheit
Wertpapierkategorie	Aktie
Marktkapitalisierung (Mio)	3.622 EUR
Benchmark	OMX STOCKHOLM 30 INDEX

Marktdaten

Geld (Volumen)	10,82 EUR (4.000)
Brief (Volumen)	11,16 EUR (4.000)
Eröffnung	11,01 EUR
Hoch	11,01 EUR
Tief	10,99 EUR
Schluss Vortag	11,00 EUR
VWAP	-
Volumen (Stück)	0
Gehandelte Stückzahl	0,00
Trades	3
Letztes Volumen	0

Futures und Optionen

Zugehörige Futures	14
Zugehörige Optionen	-








5J



Die Wertentwicklung der Vergangenheit lässt keine verlässlichen Rückschlüsse auf die zukünftige Entwicklung eines Finanzinstruments zu.

Quelle: FactSet

Aktuellstes Research

Branchen		
Datum	Überschrift	Download
29.04.2024	 Aktienempfehlungen Österreich	
26.04.2024	 Global Equity Ratings	
26.04.2024	 Aktienempfehlungen Global	
15.04.2024	 Aktienempfehlungen Österreich	
03.04.2024	 Global Equity Ratings	

Details

06.05.2024 09:52:21

Kurs

10,99 EUR

Differenz ▼ -0,09% (-0,01)

Stammdaten

ISIN	SE0007074281
Symbol	HPOL B
Börse	Berlin
Währung	EUR
Branche	Chemie / Pharma / Gesundheit
Wertpapierkategorie	Aktie
Marktkapitalisierung (Mio)	3.622 EUR
Benchmark	OMX STOCKHOLM 30 INDEX

Marktdaten

Geld (Volumen)	10,82 EUR (4.000)
Brief (Volumen)	11,16 EUR (4.000)
Eröffnung	11,01 EUR
Hoch	11,01 EUR
Tief	10,99 EUR
Schluss Vortag	11,00 EUR
VWAP	-
Volumen (Stück)	0
Gehandelte Stückzahl	0,00
Trades	3
Letztes Volumen	0

Performance und Risiko

	6M	1J	3J
Perf (%)	+26,66%	+7,74%	+7,26%
Perf (abs.)	+2,32	+0,79	+0,75
Beta	1,32	1,16	1,15
Volatilität	24,81	25,96	30,97



5J

Die Wertentwicklung der Vergangenheit lässt keine verlässlichen Rückschlüsse auf die zukünftige Entwicklung eines Finanzinstruments zu.

Quelle: FactSet

Kursdaten

Ø Kurs 5 Tage Ø Volumen 5 Tage (Stk.)	10,75 EUR (0)
Ø Kurs 30 Tage Ø Volumen 30 Tage (Stk.)	11,37 EUR (0)
Ø Kurs 100 Tage Ø Volumen 100 Tage (Stk.)	10,89 EUR (0)
Ø Kurs 250 Tage Ø Volumen 250 Tage	9,86 EUR (1)
Hoch seit 1.1. Datum	12,07 EUR (10.04.2024)
Tief seit 1.1. Datum	9,81 EUR (17.01.2024)
52 Wochen Hoch Datum	12,07 EUR (10.04.2024)
52 Wochen Tief Datum	7,61 EUR (26.10.2023)

Alle Börsen für HXPOL AB CLASS B

Börse	Datum	Zeit	Kurs	Gehandeltes Volumen	Trades
Tradegate	06.05.2024	08:05	11,06 EUR	0,00	1
Stuttgart	06.05.2024	09:15	10,99 EUR	0,00	2
Nasdaq Stockholm	06.05.2024	10:15	128,30 SEK	1,29	136
München	06.05.2024	08:02	10,96 EUR	0,00	1
London Stock Exchange European Trade Reporting	03.05.2024	17:25	126,35 SEK	0,00	2
Frankfurt	06.05.2024	09:15	11,02 EUR	0,00	3
FINRA other OTC Issues	02.05.2024	20:10	11,3945 USD	0,00	1

Düsseldorf	06.05.2024	09:10	10,99 EUR	0,00	2
Berlin	06.05.2024	09:52	10,99 EUR	0,00	3

Firmenprofil

Firmenlogo



Kontaktdetails

HEXPOL AB

--

Skeppsbron 3 221 20 Malmö

Telefon+46-40-254660

Fax: +46-40-254689

E-mail: info@hexpol.com

Firmenprofil

-

Vorstandsmitglieder

Georg Brunstam	Vorstandsvorsitzender
Carsten Rüter	Vorstandsmitglied
Jan Wikström	Vorstandsmitglied
Ken Bloom	Vorstandsmitglied
Magnus Berglund	Vorstandsmitglied
Peter Rosén	Vorstandsmitglied
Ralph Wolkener	Vorstandsmitglied

Aufsichtsrat

Alf Göran Göransson	Aufsichtsratsvorsitzender
Ann Kerstin Birgitta Lindell	Aufsichtsratsmitglied
Jan-Anders Edvin Månsson	Aufsichtsratsmitglied
Eva Christina Malin Persson	Aufsichtsratsmitglied
Henrik Elmin	Aufsichtsratsmitglied
Märta I K Schörling Andreen	Aufsichtsratsmitglied
Nils Johan Einar Andersson	Aufsichtsratsmitglied