

HEXPOL AB CLASS B

ISIN: SE0007074281 WKN: -

Übersicht

26.04.2024 17:29:53

Kurs
127,30 SEKDifferenz  -0,55% (-0,70)

Stammdaten

ISIN	SE0007074281
Symbol	HPOL B
Börse	Nasdaq Stockholm
Währung	SEK
Branche	Chemie / Pharma / Gesundheit
Wertpapierkategorie	Aktie
Marktkapitalisierung (Mio)	3.587 EUR
Benchmark	OMX STOCKHOLM 30 INDEX

Marktdaten

Geld (Volumen)	126,90 SEK (765)
Brief (Volumen)	127,90 SEK (239)
Eröffnung	130,10 SEK
Hoch	131,60 SEK
Tief	125,40 SEK
Schluss Vortag	128,00 SEK
VWAP	128,183625 SEK
Volumen (Stück)	615.270
Gehandelte Stückzahl	78.865.928,55
Trades	1.979
Letztes Volumen	1.009

Futures und Optionen

Zugehörige Futures	12
Zugehörige Optionen	-








5J



Die Wertentwicklung der Vergangenheit lässt keine verlässlichen Rückschlüsse auf die zukünftige Entwicklung eines Finanzinstruments zu.

Quelle: FactSet

Aktuellstes Research

Branchen		
Datum	Überschrift	Download
26.04.2024	 Global Equity Ratings	
26.04.2024	 Aktienempfehlungen Global	
15.04.2024	 Aktienempfehlungen Österreich	
03.04.2024	 Global Equity Ratings	
03.04.2024	 Aktienempfehlungen Global	

Details

26.04.2024 17:29:53

Kurs
127,30 SEK

Differenz ▼ -0,55% (-0,70)

Stammdaten

ISIN	SE0007074281
Symbol	HPOL B
Börse	Nasdaq Stockholm
Währung	SEK
Branche	Chemie / Pharma / Gesundheit
Wertpapierkategorie	Aktie
Marktkapitalisierung (Mio)	3.587 EUR
Benchmark	OMX STOCKHOLM 30 INDEX

Marktdaten

Geld (Volumen)	126,90 SEK (765)
Brief (Volumen)	127,90 SEK (239)
Eröffnung	130,10 SEK
Hoch	131,60 SEK
Tief	125,40 SEK
Schluss Vortag	128,00 SEK
VWAP	128,183625 SEK
Volumen (Stück)	615.270
Gehandelte Stückzahl	78.865.928,55
Trades	1.979
Letztes Volumen	1.009

Performance und Risiko

	6M	1J	3J
Perf (%)	+39,43%	+3,16%	+19,87%
Perf (abs.)	+36,00	+3,90	+21,10
Beta	1,24	1,16	1,15
Volatilität	21,21	23,29	27,95

5J



Die Wertentwicklung der Vergangenheit lässt keine verlässlichen Rückschlüsse auf die zukünftige Entwicklung eines Finanzinstruments zu.

Quelle: FactSet

Kursdaten

Ø Kurs 5 Tage Ø Volumen 5 Tage (Stk.)	129,40 SEK (367.443)
Ø Kurs 30 Tage Ø Volumen 30 Tage (Stk.)	131,53 SEK (370.315)
Ø Kurs 100 Tage Ø Volumen 100 Tage (Stk.)	122,73 SEK (364.676)
Ø Kurs 250 Tage Ø Volumen 250 Tage	113,40 SEK (418.761)
Hoch seit 1.1. Datum	139,00 SEK (10.04.2024)
Tief seit 1.1. Datum	110,80 SEK (17.01.2024)
52 Wochen Hoch Datum	139,00 SEK (10.04.2024)
52 Wochen Tief Datum	87,75 SEK (27.10.2023)

Alle Börsen für HXPOL AB CLASS B

Börse	Datum	Zeit	Kurs	Gehandeltes Volumen	Trades
Tradegate	26.04.2024	22:26	10,88 EUR	0,00	2
Stuttgart	26.04.2024	11:10	11,10 EUR	0,00	5
Nasdaq Stockholm	26.04.2024	17:29	127,30 SEK	78,87	1.979
München	26.04.2024	08:11	11,25 EUR	0,00	2
London Stock Exchange European Trade Reporting	26.04.2024	17:25	127,85 SEK	0,00	2
Frankfurt	26.04.2024	17:15	10,81 EUR	0,00	5
FINRA other OTC Issues	26.04.2024	21:30	11,40 USD	0,00	2

Düsseldorf	26.04.2024	19:30	10,73 EUR	0,00	3
Berlin	26.04.2024	21:43	10,89 EUR	0,00	18

Firmenprofil

Firmenlogo



Kontaktdetails

HEXPOL AB

--

Skeppsbron 3 221 20 Malmö

Telefon+46-40-254660

Fax: +46-40-254689

E-mail: info@hexpol.com

Firmenprofil

-

Vorstandsmitglieder

Georg Brunstam	Vorstandsvorsitzender
Carsten Rüter	Vorstandsmitglied
Jan Wikström	Vorstandsmitglied
Ken Bloom	Vorstandsmitglied
Magnus Berglund	Vorstandsmitglied
Peter Rosén	Vorstandsmitglied
Ralph Wolkener	Vorstandsmitglied

Aufsichtsrat

Alf Göran Göransson	Aufsichtsratsvorsitzender
Ann Kerstin Birgitta Lindell	Aufsichtsratsmitglied
Jan-Anders Edvin Månsson	Aufsichtsratsmitglied
Eva Christina Malin Persson	Aufsichtsratsmitglied
Henrik Elmin	Aufsichtsratsmitglied
Märta I K Schörling Andreen	Aufsichtsratsmitglied
Nils Johan Einar Andersson	Aufsichtsratsmitglied