

# ENCAVIS AG

ISIN: DE0006095003

WKN: 609500

## Übersicht

12.07.2024 19:31:46

**Kurs**

16,96 EUR

Differenz  0,06% (0,01)

**Stammdaten**

ISIN	DE0006095003
Symbol	ECV
Börse	Düsseldorf
Währung	EUR
Branche	Diverse
Wertpapierkategorie	Aktie
Marktkapitalisierung (Mio)	2.751 EUR
Benchmark	DAX KURSINDEX

**Marktdaten**

Geld (Volumen)	-
Brief (Volumen)	-
Eröffnung	16,98 EUR
Hoch	17,01 EUR
Tief	16,96 EUR
Schluss Vortag	16,95 EUR
VWAP	-
Volumen (Stück)	0
Gehandelte Stückzahl	0,00
Trades	7
Letztes Volumen	0

**Futures und Optionen**





Zugehörige Futures	-
Zugehörige Optionen	-

5J



Die Wertentwicklung der Vergangenheit lässt keine verlässlichen Rückschlüsse auf die zukünftige Entwicklung eines Finanzinstruments zu.  
Quelle: FactSet

**Aktuellstes Research**

Branchen		Märkte	
Datum		Überschrift	Download
12.07.2024		Global Equity Ratings	
12.07.2024		Aktienempfehlungen Global	
09.07.2024		Aktienempfehlungen Österreich	
05.07.2024		Equity Weekly	
24.06.2024		Aktienempfehlungen Österreich	

# Details

12.07.2024 19:31:46

**Kurs**

16,96 EUR

Differenz ▲ 0,06% (0,01)

**Stammdaten**

ISIN	DE0006095003
Symbol	ECV
Börse	Düsseldorf
Währung	EUR
Branche	Diverse
Wertpapierkategorie	Aktie
Marktkapitalisierung (Mio)	2.751 EUR
Benchmark	DAX KURSINDEX

**Marktdaten**

Geld (Volumen)	-
Brief (Volumen)	-
Eröffnung	16,98 EUR
Hoch	17,01 EUR
Tief	16,96 EUR
Schluss Vortag	16,95 EUR
VWAP	-
Volumen (Stück)	0
Gehandelte Stückzahl	0,00
Trades	7
Letztes Volumen	0

**Performance und Risiko**

	6M	1J	3J
Perf (%)	+18,27%	+12,99%	+2,85%
Perf (abs.)	+2,62	+1,95	+0,47
Beta	0,12	0,79	0,64
Volatilität	42,98	39,49	40,61

5J



Die Wertentwicklung der Vergangenheit lässt keine verlässlichen Rückschlüsse auf die zukünftige Entwicklung eines Finanzinstruments zu.

Quelle: FactSet

**Kursdaten**

Ø Kurs 5 Tage   Ø Volumen 5 Tage (Stk.)	16,97 EUR (0)
Ø Kurs 30 Tage   Ø Volumen 30 Tage (Stk.)	16,94 EUR (7)
Ø Kurs 100 Tage   Ø Volumen 100 Tage (Stk.)	16,14 EUR (48)
Ø Kurs 250 Tage   Ø Volumen 250 Tage	14,50 EUR (34)
Hoch seit 1.1.   Datum	17,17 EUR (18.06.2024)
Tief seit 1.1.   Datum	10,82 EUR (29.02.2024)
52 Wochen Hoch   Datum	17,17 EUR (18.06.2024)
52 Wochen Tief   Datum	10,82 EUR (29.02.2024)

**Arbitrage Ansichten**

Börse	Datum	Zeit	Kurs	Gehandeltes Volumen	Trades
Xetra	12.07.2024	17:35	17,01 EUR	0,70	100
Wiener Börse	12.07.2024	17:32	17,02 EUR	0,00	5
Tradegate	12.07.2024	22:26	17,02 EUR	0,05	30
Stuttgart	12.07.2024	21:55	16,98 EUR	0,01	65
SIX Swiss Exchange	02.09.2022	17:35	20,08 CHF	0,00	1
München	12.07.2024	08:01	17,03 EUR	0,00	1
London Stock Exchange European Trade Reporting	12.07.2024	17:30	16,91 EUR	0,00	1

Hannover	12.07.2024	08:16	16,98 EUR	0,00	3
Hamburg	12.07.2024	11:23	17,03 EUR	0,00	2
Frankfurt	12.07.2024	15:29	17,02 EUR	0,00	5
FINRA other OTC Issues	05.07.2023	15:41	13,21 USD	0,01	2
Düsseldorf	12.07.2024	19:31	16,96 EUR	0,00	7
Berlin	12.07.2024	21:52	17,01 EUR	0,00	16

# Firmenprofil

## Firmenlogo



### Kontakt details

ENCAVIS AG

--

Grosse Elbstrasse 59 - 22767 Hamburg

Telefon+49-40-37-85-62-0

Fax: +49-40-37-85-62-129

E-mail: [info@encavis.com](mailto:info@encavis.com)

## Firmenprofil

-

### Vorstandsmitglieder

Christoph Husmann      Vorstandsvorsitzender

Christoph Husmann      Vorstandsmitglied

Mario Schirru      Vorstandsmitglied

### Aufsichtsrat

Rolf Martin      Aufsichtsratsvorsitzender  
Schmitz

Fritz Vahrenholt      Aufsichtsratsmitglied

Henning R. Kreke      Aufsichtsratsmitglied

Marcus Schenck      Aufsichtsratsmitglied

Albert Büll      Aufsichtsratsmitglied

Christine Scheel      Aufsichtsratsmitglied

Isabella Pfaller      Aufsichtsratsmitglied

Thorsten Testorp      Aufsichtsratsmitglied