

## EDP RENOVÁVEIS S.A.

ISIN: ES0127797019 WKN: -

## Übersicht

14.06.2024 08:05:00

Kurs

13,76 EUR

Differenz  -1,57% (-0,22)

## Stammdaten

ISIN ES0127797019

Symbol EDPR

Börse München

Währung EUR

Branche Energie /  
Rohstoffe

Wertpapierkategorie Aktie

Marktkapitalisierung  
(Mio) 14.308 EUR

Benchmark IBEX 35

## Marktdaten

Geld (Volumen) -

Brief (Volumen) -

Eröffnung 13,76 EUR

Hoch 13,76 EUR

Tief 13,76 EUR

Schluss Vortag 13,98 EUR

VWAP 15,0055 EUR

Volumen (Stück) 0

Gehandelte Stückzahl 0,00

Trades 2

Letztes Volumen 0

## Futures und Optionen

Zugehörige Futures -

Zugehörige Optionen -




5J



Die Wertentwicklung der Vergangenheit lässt keine verlässlichen Rückschlüsse auf die zukünftige Entwicklung eines Finanzinstruments zu.

Quelle: FactSet

## Aktuellstes Research

Branchen	Märkte		
		<b>Datum</b>	<b>Überschrift</b>
			<b>Download</b>
		14.06.2024	Equity Weekly 
		14.06.2024	Global Equity Ratings 
		14.06.2024	Aktienempfehlungen Global 
		11.06.2024	Aktienempfehlungen Österreich 
		07.06.2024	Equity Weekly 

## Details

14.06.2024 08:05:00

## Kurs

13,76 EUR

Differenz ▼ -1,57% (-0,22)

## Stammdaten

ISIN	ES0127797019
Symbol	EDPR
Börse	München
Währung	EUR
Branche	Energie / Rohstoffe
Wertpapierkategorie	Aktie
Marktkapitalisierung (Mio)	14.308 EUR
Benchmark	IBEX 35

## Marktdaten

Geld (Volumen)	-
Brief (Volumen)	-
Eröffnung	13,76 EUR
Hoch	13,76 EUR
Tief	13,76 EUR
Schluss Vortag	13,98 EUR
VWAP	15,0055 EUR
Volumen (Stück)	0
Gehandelte Stückzahl	0,00
Trades	2
Letztes Volumen	0

## Performance und Risiko

	6M	1J	3J
Perf (%)	-19,06%	-29,45%	-28,70%
Perf (abs.)	-3,24	-5,75	-5,54
Beta	0,60	0,92	0,68
Volatilität	29,78	30,62	33,31

5J



Die Wertentwicklung der Vergangenheit lässt keine verlässlichen Rückschlüsse auf die zukünftige Entwicklung eines Finanzinstruments zu.

Quelle: FactSet

## Kursdaten

Ø Kurs 5 Tage   Ø Volumen 5 Tage (Stk.)	14,07 EUR (0)
Ø Kurs 30 Tage   Ø Volumen 30 Tage (Stk.)	14,45 EUR (6)
Ø Kurs 100 Tage   Ø Volumen 100 Tage (Stk.)	13,75 EUR (5)
Ø Kurs 250 Tage   Ø Volumen 250 Tage	15,48 EUR (10)
Hoch seit 1.1.   Datum	18,60 EUR (02.01.2024)
Tief seit 1.1.   Datum	12,04 EUR (08.04.2024)
52 Wochen Hoch   Datum	19,43 EUR (15.06.2023)
52 Wochen Tief   Datum	12,04 EUR (08.04.2024)

## Alle Börsen für EDP RENOVÁVEIS S.A.

Börse	Datum	Zeit	Kurs	Gehandeltes Volumen	Trades
Tradegate	14.06.2024	22:26	13,77 EUR	0,01	12
Stuttgart	14.06.2024	15:39	13,56 EUR	0,00	8
München	14.06.2024	08:05	13,76 EUR	0,00	2
London Stock Exchange European Trade Reporting	14.06.2024	17:30	13,755 EUR	0,00	1
Hannover	14.06.2024	08:03	13,72 EUR	0,00	3
Frankfurt	14.06.2024	09:07	13,69 EUR	0,00	2
FINRA other OTC Issues	14.06.2024	20:51	14,75 USD	0,12	6

Euronext Milan MTF Trading After Hours	-	-	-	0,00	-
Euronext Lissabon	14.06.2024	17:35	13,76 EUR	14,72	2.343
Düsseldorf	14.06.2024	19:31	13,36 EUR	0,00	7
Berlin	14.06.2024	08:05	13,70 EUR	0,00	3

# Firmenprofil

## Firmenlogo



## Kontakt details

EDP RENOVÁVEIS SA

--

Parque Empresarial ADEQUA, Avda. de Burgos, 89 EDIF 1 - 28050 Madrid

Telefon+34-91-423-84-02

Fax: +34-91-423-84-29

E-mail: -

## Firmenprofil

-

### Vorstandsmitglieder

Miguel Stilwell de Andrade Vorstandsvorsitzender

Rui Teixeira Vorstandsmitglied

### Aufsichtsrat

António Sarmiento Gomes Mota Aufsichtsratsvorsitzender

Acácio Jaime Liberado Mota Piloto Aufsichtsratsmitglied

Manuel Menéndez Menéndez Aufsichtsratsmitglied

Allan J. Katz Aufsichtsratsmitglied

Ana Paula Garrido de Pina Marques Aufsichtsratsmitglied

Ana Paula Serra Aufsichtsratsmitglied

C. McCall Aufsichtsratsmitglied

José Manuel Félix Morgado Aufsichtsratsmitglied

Laurie Fitch Aufsichtsratsmitglied

Rosa María García García Aufsichtsratsmitglied

Rui Manuel Rodrigues Lopes Teixeira Aufsichtsratsmitglied

Vera de Morais Pinto P. Carneiro Aufsichtsratsmitglied