

## WESTWING GROUP SE

ISIN: DE000A2N4H07 WKN: A2N4H0

## Übersicht

13.09.2024 08:16:09

Kurs  
7,14 EURDifferenz  -0,83% (-0,06)

## Stammdaten

ISIN	DE000A2N4H07
Symbol	WEW
Börse	Hamburg
Währung	EUR
Branche	Informations- technologie
Wertpapierkategorie	Aktie
Marktkapitalisierung (Mio)	147 EUR
Benchmark	DAX KURSINDEX

## Marktdaten

Geld (Volumen)	-
Brief (Volumen)	-
Eröffnung	7,14 EUR
Hoch	7,14 EUR
Tief	7,14 EUR
Schluss Vortag	7,20 EUR
VWAP	-
Volumen (Stück)	0
Gehandelte Stückzahl	0,00
Trades	3
Letztes Volumen	0

## Futures und Optionen

Zugehörige Futures	-
Zugehörige Optionen	572





5J



Die Wertentwicklung der Vergangenheit lässt keine verlässlichen Rückschlüsse auf die zukünftige Entwicklung eines Finanzinstruments zu.

Quelle: FactSet

## Aktuellstes Research

Branchen		Märkte	
Datum		Überschrift	Download
11.09.2024		Global Equity Ratings	
11.09.2024		Aktienempfehlungen Global	
09.09.2024		Aktienempfehlungen Österreich	
06.09.2024		Equity Weekly	
05.09.2024		Global Equity Ratings	

## Details

13.09.2024 08:16:09

## Kurs

7,14 EUR

Differenz  -0,83% (-0,06)

## Stammdaten

ISIN	DE000A2N4H07
Symbol	WEW
Börse	Hamburg
Währung	EUR
Branche	Informations- technologie
Wertpapierkategorie	Aktie
Marktkapitalisierung (Mio)	147 EUR
Benchmark	DAX KURSINDEX

## Marktdaten

Geld (Volumen)	-
Brief (Volumen)	-
Eröffnung	7,14 EUR
Hoch	7,14 EUR
Tief	7,14 EUR
Schluss Vortag	7,20 EUR
VWAP	-
Volumen (Stück)	0
Gehandelte Stückzahl	0,00
Trades	3
Letztes Volumen	0

## Performance und Risiko

	6M	1J	3J
Perf (%)	-9,96%	-22,22%	-82,71%
Perf (abs.)	-0,79	-2,04	-34,16
Beta	-	-	-
Volatilität	33,85	37,61	55,13

5J



Die Wertentwicklung der Vergangenheit lässt keine verlässlichen Rückschlüsse auf die zukünftige Entwicklung eines Finanzinstruments zu.

Quelle: FactSet

## Kursdaten

Ø Kurs 5 Tage   Ø Volumen 5 Tage (Stk.)	7,14 EUR (0)
Ø Kurs 30 Tage   Ø Volumen 30 Tage (Stk.)	7,51 EUR (0)
Ø Kurs 100 Tage   Ø Volumen 100 Tage (Stk.)	7,83 EUR (0)
Ø Kurs 250 Tage   Ø Volumen 250 Tage	7,92 EUR (7)
Hoch seit 1.1.   Datum	8,65 EUR (02.01.2024)
Tief seit 1.1.   Datum	7,06 EUR (11.09.2024)
52 Wochen Hoch   Datum	9,33 EUR (14.09.2023)
52 Wochen Tief   Datum	7,06 EUR (11.09.2024)

## Alle Börsen für WESTWING GROUP SE

Börse 	Datum	Zeit	Kurs	Gehandeltes Volumen	Trades
Xetra	13.09.2024	17:36	7,32 EUR	0,09	20
Tradegate	13.09.2024	22:26	7,32 EUR	0,04	4
Stuttgart	13.09.2024	21:45	7,18 EUR	0,00	60
München	13.09.2024	08:01	7,30 EUR	0,00	1
London Stock Exchange European Trade Reporting	13.09.2024	17:30	7,30 EUR	0,00	2
Hannover	13.09.2024	08:16	7,14 EUR	0,00	3
Hamburg	13.09.2024	08:16	7,14 EUR	0,00	3

Frankfurt	13.09.2024	08:02	7,12 EUR	0,00	2
FINRA other OTC Issues	05.10.2022	19:11	6,47 USD	0,01	10
Düsseldorf	13.09.2024	19:30	7,14 EUR	0,00	7
Berlin	13.09.2024	21:40	7,32 EUR	0,00	16

# Firmenprofil

## Firmenlogo

WESTWING

### Kontakt details

WESTWING GROUP SE

--

Moosacher Strasse 88 - 80809 München

Telefon+49-89-550-544-0

Fax: +49-89-550-544-445

E-mail: -

## Firmenprofil

-

### Vorstandsmitglieder

Andreas Hoerning    Vorstandsvorsitzender

Sebastian Westrich    Vorstandsmitglied

### Aufsichtsrat

Christoph Barchewitz    Aufsichtsratsvorsitzender

Antonella Mei-Pochtler    Aufsichtsratsmitglied

Mareike Waechter    Aufsichtsratsmitglied

Michael Hoffmann    Aufsichtsratsmitglied

Susanne Samwer    Aufsichtsratsmitglied