

WESTWING GROUP SE

ISIN: DE000A2N4H07 WKN: A2N4H0

Übersicht

15.08.2024 18:30:10

Kurs
7,94 EUR**Differenz**  1,79% (0,14)

Stammdaten

ISIN	DE000A2N4H07
Symbol	WEW
Börse	Stuttgart
Währung	EUR
Branche	Informations- technologie
Wertpapierkategorie	Aktie
Marktkapitalisierung (Mio)	162 EUR
Benchmark	DAX KURSINDEX

Marktdaten

Geld (Volumen)	7,94 EUR (441)
Brief (Volumen)	8,10 EUR (432)
Eröffnung	7,80 EUR
Hoch	7,94 EUR
Tief	7,78 EUR
Schluss Vortag	7,80 EUR
VWAP	-
Volumen (Stück)	0
Gehandelte Stückzahl	0,00
Trades	45
Letztes Volumen	0

Futures und Optionen

Zugehörige Futures	-
Zugehörige Optionen	585









5J



Die Wertentwicklung der Vergangenheit lässt keine verlässlichen Rückschlüsse auf die zukünftige Entwicklung eines Finanzinstruments zu.

Quelle: FactSet

Aktuellstes Research

Branchen		Märkte	
Datum		Überschrift	Download
13.08.2024		Aktienempfehlungen Österreich	
12.08.2024		Global Equity Ratings	
12.08.2024		Aktienempfehlungen Global	
09.08.2024		Equity Weekly	
02.08.2024		Equity Weekly	

Details

15.08.2024 18:30:10

Kurs

7,94 EUR

Differenz ▲ 1,79% (0,14)

Stammdaten

ISIN	DE000A2N4H07
Symbol	WEW
Börse	Stuttgart
Währung	EUR
Branche	Informations- technologie
Wertpapierkategorie	Aktie
Marktkapitalisierung (Mio)	162 EUR
Benchmark	DAX KURSINDEX

Marktdaten

Geld (Volumen)	7,94 EUR (441)
Brief (Volumen)	8,10 EUR (432)
Eröffnung	7,80 EUR
Hoch	7,94 EUR
Tief	7,78 EUR
Schluss Vortag	7,80 EUR
VWAP	-
Volumen (Stück)	0
Gehandelte Stückzahl	0,00
Trades	45
Letztes Volumen	0

Performance und Risiko

	6M	1J	3J
Perf (%)	+3,86%	-16,67%	-82,15%
Perf (abs.)	+0,29	-1,56	-35,90
Beta	0,09	0,15	0,85
Volatilität	33,92	40,96	54,12

5J



Die Wertentwicklung der Vergangenheit lässt keine verlässlichen Rückschlüsse auf die zukünftige Entwicklung eines Finanzinstruments zu.

Quelle: FactSet

Kursdaten

Ø Kurs 5 Tage Ø Volumen 5 Tage (Stk.)	7,56 EUR (2)
Ø Kurs 30 Tage Ø Volumen 30 Tage (Stk.)	7,52 EUR (41)
Ø Kurs 100 Tage Ø Volumen 100 Tage (Stk.)	7,89 EUR (204)
Ø Kurs 250 Tage Ø Volumen 250 Tage	8,06 EUR (219)
Hoch seit 1.1. Datum	8,72 EUR (02.01.2024)
Tief seit 1.1. Datum	7,01 EUR (23.01.2024)
52 Wochen Hoch Datum	9,85 EUR (21.08.2023)
52 Wochen Tief Datum	7,01 EUR (23.01.2024)

Alle Börsen für WESTWING GROUP SE

Börse	Datum	Zeit	Kurs	Gehandeltes Volumen	Trades
Xetra	15.08.2024	17:36	8,08 EUR	0,00	4
Tradegate	15.08.2024	16:58	7,92 EUR	0,00	2
Stuttgart	15.08.2024	18:30	7,94 EUR	0,00	45
München	15.08.2024	08:02	7,80 EUR	0,00	1
London Stock Exchange European Trade Reporting	15.08.2024	17:30	7,93 EUR	0,00	2
Hannover	15.08.2024	08:16	7,80 EUR	0,00	1
Hamburg	15.08.2024	08:16	7,80 EUR	0,00	1

Frankfurt	15.08.2024	08:01	7,80 EUR	0,00	1
FINRA other OTC Issues	05.10.2022	19:11	6,47 USD	0,01	10
Düsseldorf	15.08.2024	16:30	7,84 EUR	0,00	4
Berlin	15.08.2024	17:52	8,02 EUR	0,00	10

Firmenprofil

Firmenlogo

WESTWING

Kontakt details

WESTWING GROUP SE

--

Moosacher Strasse 88 - 80809 München

Telefon+49-89-550-544-0

Fax: +49-89-550-544-445

E-mail: -

Firmenprofil

-

Vorstandsmitglieder

Andreas Hoerning Vorstandsvorsitzender

Sebastian Westrich Vorstandsmitglied

Aufsichtsrat

Christoph Barchewitz Aufsichtsratsvorsitzender

Antonella Mei-Pochtler Aufsichtsratsmitglied

Mareike Waechter Aufsichtsratsmitglied

Michael Hoffmann Aufsichtsratsmitglied

Susanne Samwer Aufsichtsratsmitglied