

AIR TRANSPORT SVCS GROUP INC.

ISIN: US00922R1059

WKN: 00922R105

Übersicht

17.09.2024 08:08:14

Kurs

13,70 EUR

Differenz  -0,72% (-0,10)

Stammdaten

ISIN US00922R1059

Symbol ATSG

Börse Berlin

Währung EUR

Branche Transport /
Verkehrssektor

Wertpapierkategorie Aktie

Marktkapitalisierung 929 EUR
(Mio)

Benchmark S&P 500

Marktdaten

Geld (Volumen) 14,10 EUR (354)

Brief (Volumen) 14,20 EUR (352)

Eröffnung 13,70 EUR

Hoch 13,70 EUR

Tief 13,70 EUR

Schluss Vortag 13,80 EUR

VWAP -

Volumen (Stück) 0

Gehandelte Stückzahl 0,00

Trades 3

Letztes Volumen 0

Futures und Optionen

Zugehörige Futures -

Zugehörige Optionen -








5J



Die Wertentwicklung der Vergangenheit lässt keine verlässlichen Rückschlüsse auf die zukünftige Entwicklung eines Finanzinstruments zu.

Quelle: FactSet

Aktuellstes Research

Branchen		Märkte	
Datum		Überschrift	Download
11.09.2024		Global Equity Ratings	
11.09.2024		Aktienempfehlungen Global	
09.09.2024		Aktienempfehlungen Österreich	
05.09.2024		Global Equity Ratings	
05.09.2024		Aktienempfehlungen Global	

Details

17.09.2024 08:08:14

Kurs

13,70 EUR

Differenz ▼ -0,72% (-0,10)

Stammdaten

ISIN	US00922R1059
Symbol	ATSG
Börse	Berlin
Währung	EUR
Branche	Transport / Verkehrssektor
Wertpapierkategorie	Aktie
Marktkapitalisierung (Mio)	929 EUR
Benchmark	S&P 500

Marktdaten

Geld (Volumen)	14,10 EUR (354)
Brief (Volumen)	14,20 EUR (352)
Eröffnung	13,70 EUR
Hoch	13,70 EUR
Tief	13,70 EUR
Schluss Vortag	13,80 EUR
VWAP	-
Volumen (Stück)	0
Gehandelte Stückzahl	0,00
Trades	3
Letztes Volumen	0

Performance und Risiko

	6M	1J	3J
Perf (%)	+22,32%	-29,02%	-37,73%
Perf (abs.)	+2,50	-5,60	-8,30
Beta	-	-	-
Volatilität	46,10	48,25	44,00

5J



Die Wertentwicklung der Vergangenheit lässt keine verlässlichen Rückschlüsse auf die zukünftige Entwicklung eines Finanzinstruments zu.

Quelle: FactSet

Kursdaten

Ø Kurs 5 Tage Ø Volumen 5 Tage (Stk.)	13,50 EUR (0)
Ø Kurs 30 Tage Ø Volumen 30 Tage (Stk.)	13,90 EUR (0)
Ø Kurs 100 Tage Ø Volumen 100 Tage (Stk.)	13,22 EUR (0)
Ø Kurs 250 Tage Ø Volumen 250 Tage	14,07 EUR (0)
Hoch seit 1.1. Datum	15,90 EUR (02.01.2024)
Tief seit 1.1. Datum	10,80 EUR (19.03.2024)
52 Wochen Hoch Datum	20,40 EUR (06.10.2023)
52 Wochen Tief Datum	10,80 EUR (19.03.2024)

Alle Börsen für AIR TRANSPORT SVCS GROUP INC.

Börse	Datum	Zeit	Kurs	Gehandeltes Volumen	Trades
Tradegate	17.09.2024	22:02	14,20 EUR	0,00	1
Stuttgart	17.09.2024	21:24	14,10 EUR	0,00	7
Nasdaq	17.09.2024	22:00	15,72 USD	5,41	7.100
München	17.09.2024	08:01	13,80 EUR	0,00	1
Frankfurt	17.09.2024	08:02	13,70 EUR	0,00	2
Düsseldorf	17.09.2024	19:31	14,10 EUR	0,00	7
Berlin	17.09.2024	08:08	13,70 EUR	0,00	3

Firmenprofil

Firmenlogo



Firmenprofil

-

Kontaktdetails

AIR TRANSPORT SERV. GROUP

--

Hunter Drive 145 45177 Wilmington, OH

Telefon+1-937-3825591

Fax: -

E-mail: investor.relations@abxair.com