

ALBA SE

ISIN: DE0006209901

WKN: 620990

Übersicht

12.07.2024 08:01:31

Kurs
6,60 EUR**Differenz**  0,00% (0,00)

Stammdaten

ISIN	DE0006209901
Symbol	ABA
Börse	München
Währung	EUR
Branche	Versorger
Wertpapierkategorie	Aktie
Marktkapitalisierung (Mio)	64 EUR
Benchmark	DAX KURSINDEX

Marktdaten

Geld (Volumen)	-
Brief (Volumen)	-
Eröffnung	6,60 EUR
Hoch	6,60 EUR
Tief	6,60 EUR
Schluss Vortag	6,60 EUR
VWAP	7,90 EUR
Volumen (Stück)	0
Gehandelte Stückzahl	0,00
Trades	1
Letztes Volumen	0

Futures und Optionen

Zugehörige Futures	-
Zugehörige Optionen	-






5J



Die Wertentwicklung der Vergangenheit lässt keine verlässlichen Rückschlüsse auf die zukünftige Entwicklung eines Finanzinstruments zu.

Quelle: FactSet

Aktuellstes Research

Branchen		Märkte	
Datum		Überschrift	Download
12.07.2024		Global Equity Ratings	
12.07.2024		Aktienempfehlungen Global	
09.07.2024		Aktienempfehlungen Österreich	
24.06.2024		Aktienempfehlungen Österreich	
21.06.2024		Global Equity Ratings	

Details

12.07.2024 08:01:31

Kurs

6,60 EUR

Differenz ↔ 0,00% (0,00)

Stammdaten

ISIN	DE0006209901
Symbol	ABA
Börse	München
Währung	EUR
Branche	Versorger
Wertpapierkategorie	Aktie
Marktkapitalisierung (Mio)	64 EUR
Benchmark	DAX KURSINDEX

Marktdaten

Geld (Volumen)	-
Brief (Volumen)	-
Eröffnung	6,60 EUR
Hoch	6,60 EUR
Tief	6,60 EUR
Schluss Vortag	6,60 EUR
VWAP	7,90 EUR
Volumen (Stück)	0
Gehandelte Stückzahl	0,00
Trades	1
Letztes Volumen	0

Performance und Risiko

	6M	1J	3J
Perf (%)	-39,45%	-69,16%	-89,00%
Perf (abs.)	-4,30	-14,80	-53,40
Beta	0,34	0,12	0,31
Volatilität	32,82	30,31	36,79



Die Wertentwicklung der Vergangenheit lässt keine verlässlichen Rückschlüsse auf die zukünftige Entwicklung eines Finanzinstruments zu.

Quelle: FactSet

Kursdaten

Ø Kurs 5 Tage Ø Volumen 5 Tage (Stk.)	6,81 EUR (0)
Ø Kurs 30 Tage Ø Volumen 30 Tage (Stk.)	7,86 EUR (32)
Ø Kurs 100 Tage Ø Volumen 100 Tage (Stk.)	9,35 EUR (23)
Ø Kurs 250 Tage Ø Volumen 250 Tage	11,54 EUR (23)
Hoch seit 1.1. Datum	11,00 EUR (08.04.2024)
Tief seit 1.1. Datum	6,60 EUR (11.07.2024)
52 Wochen Hoch Datum	21,40 EUR (13.07.2023)
52 Wochen Tief Datum	6,60 EUR (11.07.2024)

Arbitrage Ansichten

Börse 📍	Datum	Zeit	Kurs	Gehandeltes Volumen	Trades
Tradegate	12.07.2024	22:26	6,50 EUR	0,01	6
Stuttgart	12.07.2024	21:55	6,35 EUR	0,00	59
München	12.07.2024	08:01	6,60 EUR	0,00	1
London Stock Exchange	29.04.2019	10:14	72,75 EUR	0,44	1
Hamburg	12.07.2024	08:16	6,45 EUR	0,00	1
Frankfurt	12.07.2024	15:29	6,20 EUR	0,00	4
Düsseldorf	12.07.2024	19:31	6,30 EUR	0,00	5
Berlin	12.07.2024	21:40	6,50 EUR	0,00	15

Firmenprofil

Firmenlogo



Kontakt details

ALBA SE

--

Stollwerckstrasse 9a - 51149 Köln

Telefon+

Fax: +

E-mail: albe-se@albagroup.de

Firmenprofil

-

Vorstandsmitglieder

Thorsten Greb Vorstandsmitglied

Aufsichtsrat

Dirk Beuth Aufsichtsratsvorsitzender

Michaela
Vorreiter-
Wahner Aufsichtsratsmitglied