

## ALBA SE

ISIN: DE0006209901

WKN: 620990

## Übersicht

28.06.2024 08:35:34

Kurs  
7,90 EURDifferenz  -3,66% (-0,30)

## Stammdaten

ISIN	DE0006209901
Symbol	ABA
Börse	München
Währung	EUR
Branche	Versorger
Wertpapierkategorie	Aktie
Marktkapitalisierung (Mio)	75 EUR
Benchmark	DAX KURSINDEX

## Marktdaten

Geld (Volumen)	-
Brief (Volumen)	-
Eröffnung	8,20 EUR
Hoch	8,20 EUR
Tief	7,90 EUR
Schluss Vortag	8,20 EUR
VWAP	7,90 EUR
Volumen (Stück)	100
Gehandelte Stückzahl	790,00
Trades	2
Letztes Volumen	100

## Futures und Optionen

Zugehörige Futures	-
Zugehörige Optionen	-









5J



Die Wertentwicklung der Vergangenheit lässt keine verlässlichen Rückschlüsse auf die zukünftige Entwicklung eines Finanzinstruments zu.

Quelle: FactSet

## Aktuellstes Research

Branchen		Märkte	
Datum		Überschrift	Download
24.06.2024		Aktienempfehlungen Österreich	
21.06.2024		Global Equity Ratings	
21.06.2024		Aktienempfehlungen Global	
14.06.2024		Global Equity Ratings	
14.06.2024		Aktienempfehlungen Global	

## Details

28.06.2024 08:35:34

## Kurs

7,90 EUR

Differenz ▼ -3,66% (-0,30)

## Stammdaten

ISIN	DE0006209901
Symbol	ABA
Börse	München
Währung	EUR
Branche	Versorger
Wertpapierkategorie	Aktie
Marktkapitalisierung (Mio)	75 EUR
Benchmark	DAX KURSINDEX

## Marktdaten

Geld (Volumen)	-
Brief (Volumen)	-
Eröffnung	8,20 EUR
Hoch	8,20 EUR
Tief	7,90 EUR
Schluss Vortag	8,20 EUR
VWAP	7,90 EUR
Volumen (Stück)	100
Gehandelte Stückzahl	790,00
Trades	2
Letztes Volumen	100

## Performance und Risiko

	6M	1J	3J
Perf (%)	-27,52%	-65,20%	-87,94%
Perf (abs.)	-3,00	-14,80	-57,60
Beta	0,29	-0,06	0,32
Volatilität	29,64	28,95	37,31

5J



Die Wertentwicklung der Vergangenheit lässt keine verlässlichen Rückschlüsse auf die zukünftige Entwicklung eines Finanzinstruments zu.

Quelle: FactSet

## Kursdaten

Ø Kurs 5 Tage   Ø Volumen 5 Tage (Stk.)	7,99 EUR (27)
Ø Kurs 30 Tage   Ø Volumen 30 Tage (Stk.)	8,36 EUR (65)
Ø Kurs 100 Tage   Ø Volumen 100 Tage (Stk.)	9,65 EUR (41)
Ø Kurs 250 Tage   Ø Volumen 250 Tage	12,10 EUR (23)
Hoch seit 1.1.   Datum	11,00 EUR (08.04.2024)
Tief seit 1.1.   Datum	7,90 EUR (28.06.2024)
52 Wochen Hoch   Datum	22,70 EUR (29.06.2023)
52 Wochen Tief   Datum	7,90 EUR (28.06.2024)

## Alle Börsen für ALBA SE

Börse	Datum	Zeit	Kurs	Gehandeltes Volumen	Trades
Tradegate	28.06.2024	22:26	7,75 EUR	0,04	15
Stuttgart	28.06.2024	21:55	7,50 EUR	0,02	65
München	28.06.2024	08:35	7,90 EUR	0,00	2
London Stock Exchange	29.04.2019	10:14	72,75 EUR	0,44	1
Hamburg	28.06.2024	08:16	8,10 EUR	0,00	1
Frankfurt	28.06.2024	15:29	6,85 EUR	0,01	3
Düsseldorf	28.06.2024	19:31	7,45 EUR	0,00	4
Berlin	28.06.2024	21:40	7,75 EUR	0,00	15

# Firmenprofil

## Firmenlogo



### Kontakt details

ALBA SE

--

Stollwerckstrasse 9a - 51149 Köln

Telefon+

Fax: +

E-mail: [albe-se@albagroup.de](mailto:albe-se@albagroup.de)

### Firmenprofil

-

### Vorstandsmitglieder

Thorsten Greb      Vorstandsmitglied

### Aufsichtsrat

Dirk Beuth      Aufsichtsratsvorsitzender

Michaela  
Vorreiter-  
Wahner      Aufsichtsratsmitglied