

## MCH GROUP AG NAMENS-AKTIEN SF 10

ISIN: CH0039542854 WKN: 3954285

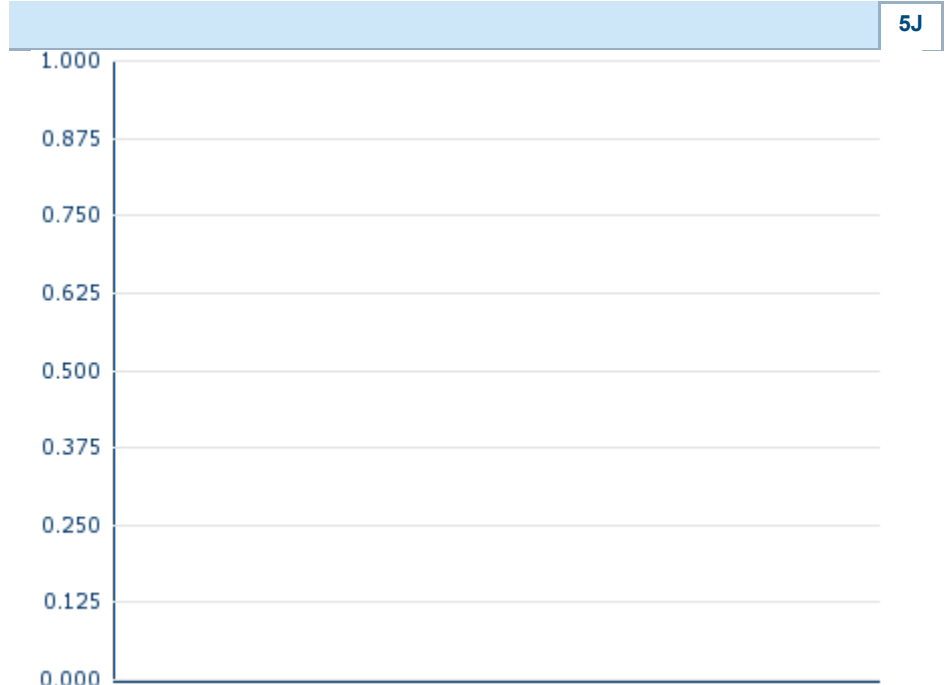
## Übersicht

28.06.2019 09:05:00	
<b>Kurs</b>	18,2818 EUR
<b>Differenz</b>	0,00% (0,00)

<b>Stammdaten</b>	
ISIN	CH0039542854
Symbol	MCHN
Börse	Frankfurt
Währung	EUR
Branche	Diverse
Wertpapierkategorie	Aktie
Marktkapitalisierung (Mio)	128 EUR
Benchmark	SWISS MARKET INDEX

<b>Marktdaten</b>	
Geld (Volumen)	-
Brief (Volumen)	-
Eröffnung	18,2818 EUR
Hoch	18,2818 EUR
Tief	18,2818 EUR
Schluss Vortag	18,2818 EUR
VWAP	13,10769 EUR
Volumen (Stück)	0
Gehandelte Stückzahl	0,00
Trades	1
Letztes Volumen	0

<b>Futures und Optionen</b>	
Zugehörige Futures	-
Zugehörige Optionen	-



Die Wertentwicklung der Vergangenheit lässt keine verlässlichen Rückschlüsse auf die zukünftige Entwicklung eines Finanzinstruments zu.

Quelle: FactSet

## Aktuellstes Research

Branchen		Märkte	
Datum		Überschrift	Download
15.07.2024		Aktienempfehlungen Global	
12.07.2024		Global Equity Ratings	
09.07.2024		Aktienempfehlungen Österreich	
05.07.2024		Equity Weekly	
24.06.2024		Aktienempfehlungen Österreich	

## Details

28.06.2019 09:05:00

**Kurs**

18,2818 EUR

Differenz  0,00% (0,00)**Stammdaten**

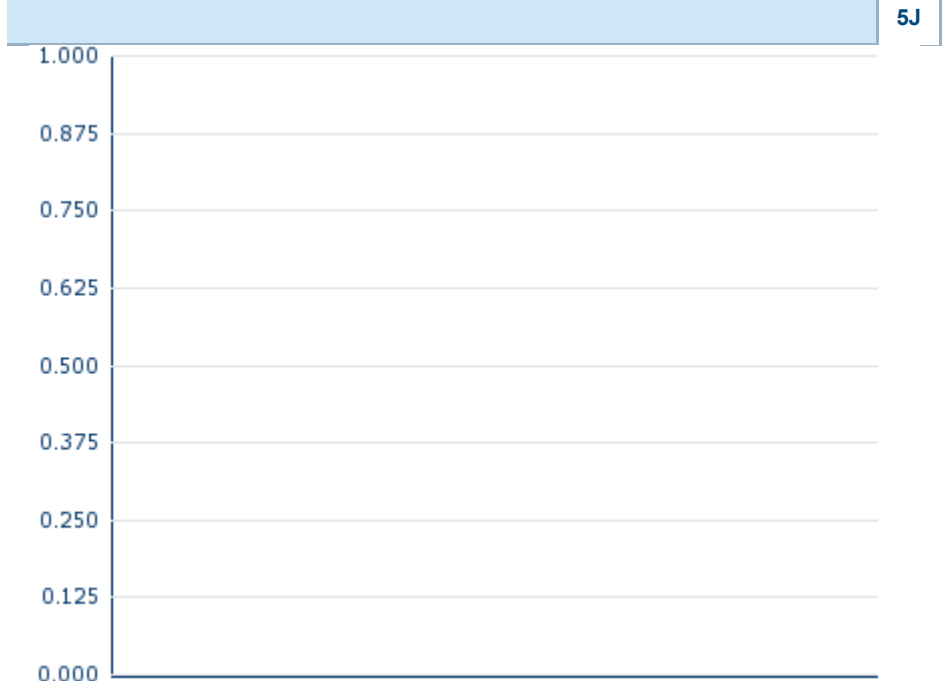
ISIN	CH0039542854
Symbol	MCHN
Börse	Frankfurt
Währung	EUR
Branche	Diverse
Wertpapierkategorie	Aktie
Marktkapitalisierung (Mio)	128 EUR
Benchmark	SWISS MARKET INDEX

**Marktdaten**

Geld (Volumen)	-
Brief (Volumen)	-
Eröffnung	18,2818 EUR
Hoch	18,2818 EUR
Tief	18,2818 EUR
Schluss Vortag	18,2818 EUR
VWAP	13,10769 EUR
Volumen (Stück)	0
Gehandelte Stückzahl	0,00
Trades	1
Letztes Volumen	0

**Performance und Risiko**

	6M	1J	3J
Perf (%)	+19,10%	-50,12%	-63,98%
Perf (abs.)	+3,40	-21,30	-37,65
Beta	0,01	-0,02	0,45
Volatilität	49,23	47,75	34,75



Die Wertentwicklung der Vergangenheit lässt keine verlässlichen Rückschlüsse auf die zukünftige Entwicklung eines Finanzinstruments zu.

Quelle: FactSet

**Kursdaten**


Ø Kurs 5 Tage   Ø Volumen 5 Tage (Stk.)	20,4100 EUR (0)
Ø Kurs 30 Tage   Ø Volumen 30 Tage (Stk.)	16,1217 EUR (14)
Ø Kurs 100 Tage   Ø Volumen 100 Tage (Stk.)	16,1450 EUR (19)
Ø Kurs 250 Tage   Ø Volumen 250 Tage	22,2240 EUR (20)
Hoch seit 1.1.   Datum	21,2000 EUR (27.06.2019)
Tief seit 1.1.   Datum	13,5000 EUR (29.03.2019)
52 Wochen Hoch   Datum	42,3000 EUR (29.06.2018)
52 Wochen Tief   Datum	13,5000 EUR (29.03.2019)

**Arbitrage Ansichten**

Börse 	Datum	Zeit	Kurs	Gehandeltes Volumen	Trades
Stuttgart	28.06.2019	16:04	20,50 EUR	0,00	8
SIX Swiss Exchange	17.07.2024	11:19	4,11 CHF	0,00	3
London Stock Exchange	16.11.2023	09:09	4,742 CHF	0,01	1
Frankfurt	28.06.2019	09:05	18,2818 EUR	0,00	1
Berlin	28.06.2019	17:15	17,9368 EUR	0,00	12

# Firmenprofil

## Firmenlogo



## Kontakt details

MCH GROUP AG

--

Messeplatz 10 - 4005 Basel

Telefon+41-58-200-20-20

Fax: +

E-mail: [info@mch-group.com](mailto:info@mch-group.com)

## Firmenprofil

-

### Vorstandsmitglieder

Florian Faber      Vorstandsvorsitzender

Eleonora Gennari      Vorstandsmitglied

### Aufsichtsrat

Dagmar Maria Kamber  
Borens      Verwaltungsratsmitglied

James Murdoch      Verwaltungsratsmitglied

Jeffrey Palker      Verwaltungsratsmitglied

Marco Gadola      Verwaltungsratsmitglied

Markus Breitenmoser      Verwaltungsratsmitglied

Raphael Wyniger      Verwaltungsratsmitglied

Andrea Zappia      Verwaltungsratsvorsitzender