

MCH GROUP AG NAMENS-AKTIEN SF 10

ISIN: CH0039542854 WKN: 3954285

Übersicht

28.06.2019 09:05:00

Kurs
18,2818 EURDifferenz  0,00% (0,00)

Stammdaten

ISIN	CH0039542854
Symbol	MCHN
Börse	Frankfurt
Währung	EUR
Branche	Diverse
Wertpapierkategorie	Aktie
Marktkapitalisierung (Mio)	131 EUR
Benchmark	SWISS MARKET INDEX

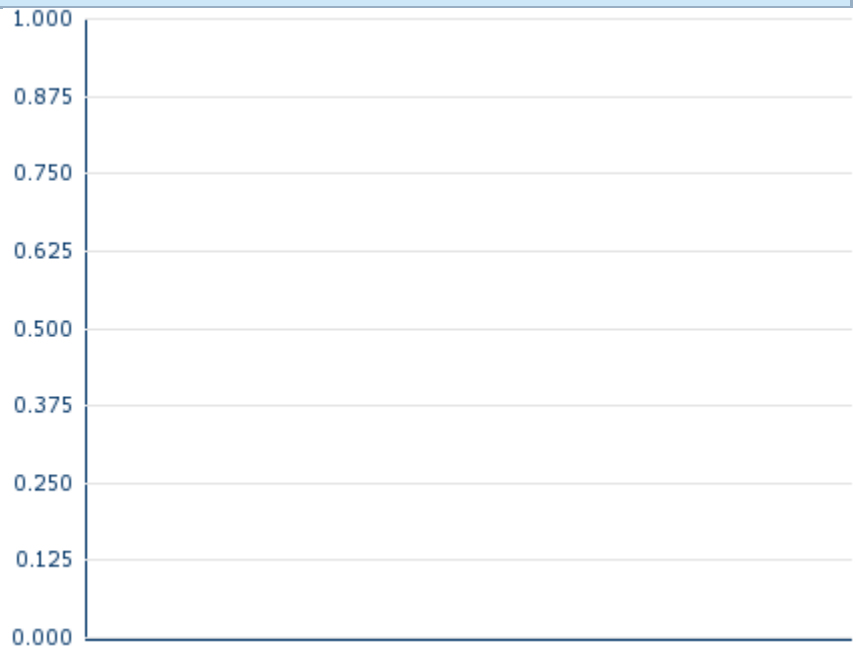
Marktdaten

Geld (Volumen)	-
Brief (Volumen)	-
Eröffnung	18,2818 EUR
Hoch	18,2818 EUR
Tief	18,2818 EUR
Schluss Vortag	18,2818 EUR
VWAP	13,10769 EUR
Volumen (Stück)	0
Gehandelte Stückzahl	0,00
Trades	1
Letztes Volumen	0

Futures und Optionen

Zugehörige Futures	-
Zugehörige Optionen	-


5J



Die Wertentwicklung der Vergangenheit lässt keine verlässlichen Rückschlüsse auf die zukünftige Entwicklung eines Finanzinstruments zu.

Quelle: FactSet

Aktuellstes Research

Branchen		Märkte	
Datum		Überschrift	Download
24.06.2024		Aktienempfehlungen Österreich	
21.06.2024		Equity Weekly	
21.06.2024		Global Equity Ratings	
21.06.2024		Aktienempfehlungen Global	
14.06.2024		Equity Weekly	

Details

28.06.2019 09:05:00

Kurs

18,2818 EUR

Differenz  0,00% (0,00)**Stammdaten**

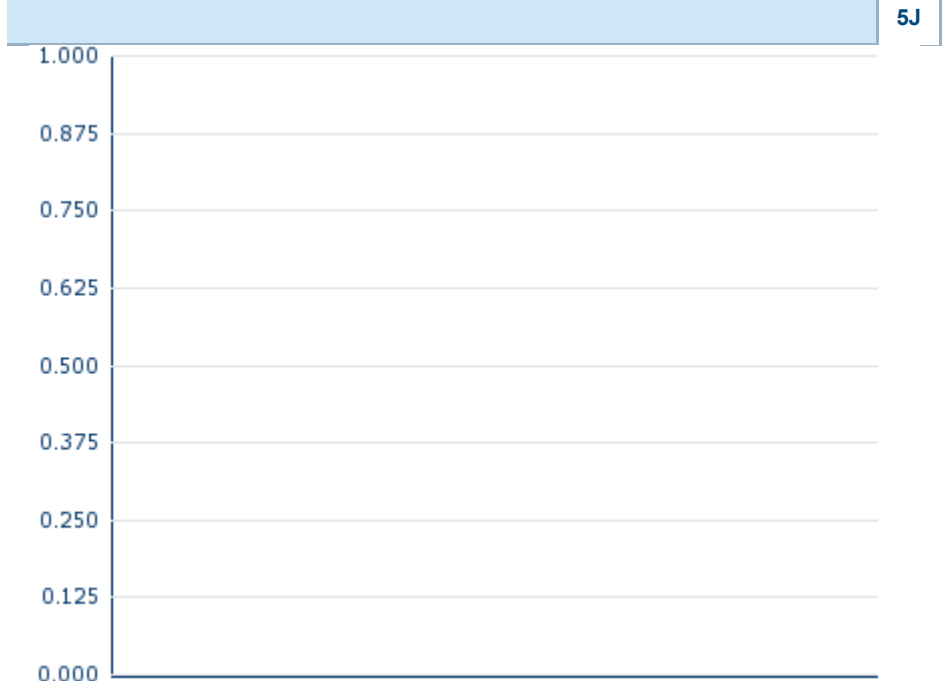
ISIN	CH0039542854
Symbol	MCHN
Börse	Frankfurt
Währung	EUR
Branche	Diverse
Wertpapierkategorie	Aktie
Marktkapitalisierung (Mio)	131 EUR
Benchmark	SWISS MARKET INDEX

Marktdaten

Geld (Volumen)	-
Brief (Volumen)	-
Eröffnung	18,2818 EUR
Hoch	18,2818 EUR
Tief	18,2818 EUR
Schluss Vortag	18,2818 EUR
VWAP	13,10769 EUR
Volumen (Stück)	0
Gehandelte Stückzahl	0,00
Trades	1
Letztes Volumen	0

Performance und Risiko

	6M	1J	3J
Perf (%)	+19,10%	-50,12%	-63,98%
Perf (abs.)	+3,40	-21,30	-37,65
Beta	0,08	-0,05	0,45
Volatilität	49,23	47,75	34,75



Die Wertentwicklung der Vergangenheit lässt keine verlässlichen Rückschlüsse auf die zukünftige Entwicklung eines Finanzinstruments zu.

Quelle: FactSet

Kursdaten

Ø Kurs 5 Tage Ø Volumen 5 Tage (Stk.)	20,4100 EUR (0)
Ø Kurs 30 Tage Ø Volumen 30 Tage (Stk.)	16,1217 EUR (14)
Ø Kurs 100 Tage Ø Volumen 100 Tage (Stk.)	16,1450 EUR (19)
Ø Kurs 250 Tage Ø Volumen 250 Tage	22,2240 EUR (20)
Hoch seit 1.1. Datum	21,2000 EUR (27.06.2019)
Tief seit 1.1. Datum	13,5000 EUR (29.03.2019)
52 Wochen Hoch Datum	42,3000 EUR (29.06.2018)
52 Wochen Tief Datum	13,5000 EUR (29.03.2019)

Arbitrage Ansichten

Börse 	Datum	Zeit	Kurs	Gehandeltes Volumen	Trades
Stuttgart	28.06.2019	16:04	20,50 EUR	0,00	8
SIX Swiss Exchange	28.06.2024	17:30	4,10 CHF	0,10	69
London Stock Exchange	16.11.2023	09:09	4,742 CHF	0,01	1
Frankfurt	28.06.2019	09:05	18,2818 EUR	0,00	1
Berlin	28.06.2019	17:15	17,9368 EUR	0,00	12

Firmenprofil

Firmenlogo



Kontakt details

MCH GROUP AG

--

Messeplatz 10 - 4005 Basel

Telefon+41-58-200-20-20

Fax: +

E-mail: info@mch-group.com

Firmenprofil

-

Vorstandsmitglieder

Florian Faber	Vorstandsvorsitzender
Eleonora Gennari	Vorstandsmitglied

Aufsichtsrat

Dagmar Maria Kamber Borens	Verwaltungsratmitglied
James Murdoch	Verwaltungsratmitglied
Jeffrey Palker	Verwaltungsratmitglied
Marco Gadola	Verwaltungsratmitglied
Markus Breitenmoser	Verwaltungsratmitglied
Raphael Wyniger	Verwaltungsratmitglied
Andrea Zappia	Verwaltungsratsvorsitzender