

CLEANAWAY WASTE MANAGEMENT LTD.

ISIN: AU000000CWY3 WKN: CWY

Übersicht

17.09.2024 08:03:44

Kurs

1,719 EUR

Differenz  0,00% (0,00)

Stammdaten

ISIN	AU000000CWY3
Symbol	CWY
Börse	München
Währung	EUR
Branche	Versorger
Wertpapierkategorie	Aktie
Marktkapitalisierung (Mio)	3.814 EUR
Benchmark	ASX ALL ORDINARIES INDEX

Marktdaten

Geld (Volumen)	1,672 EUR (2.000)
Brief (Volumen)	1,758 EUR (2.000)
Eröffnung	1,719 EUR
Hoch	1,719 EUR
Tief	1,719 EUR
Schluss Vortag	1,719 EUR
VWAP	1,60151 EUR
Volumen (Stück)	0
Gehandelte Stückzahl	0,00
Trades	1
Letztes Volumen	0

Futures und Optionen

Zugehörige Futures	-
Zugehörige Optionen	354










5J



Die Wertentwicklung der Vergangenheit lässt keine verlässlichen Rückschlüsse auf die zukünftige Entwicklung eines Finanzinstruments zu.

Quelle: FactSet

Aktuellstes Research

Branchen		
Datum	Überschrift	Download
11.09.2024	 Global Equity Ratings	
11.09.2024	 Aktienempfehlungen Global	
09.09.2024	 Aktienempfehlungen Österreich	
06.09.2024	 Equity Weekly	
05.09.2024	 Global Equity Ratings	

Details

17.09.2024 08:03:44

Kurs

1,719 EUR

Differenz  0,00% (0,00)

Stammdaten

ISIN	AU000000CWY3
Symbol	CWY
Börse	München
Währung	EUR
Branche	Versorger
Wertpapierkategorie	Aktie
Marktkapitalisierung (Mio)	3.814 EUR
Benchmark	ASX ALL ORDINARIES INDEX

Marktdaten

Geld (Volumen)	1,672 EUR (2.000)
Brief (Volumen)	1,758 EUR (2.000)
Eröffnung	1,719 EUR
Hoch	1,719 EUR
Tief	1,719 EUR
Schluss Vortag	1,719 EUR
VWAP	1,60151 EUR
Volumen (Stück)	0
Gehandelte Stückzahl	0,00
Trades	1
Letztes Volumen	0

Performance und Risiko

	6M	1J	3J
Perf (%)	+10,90%	+15,37%	+6,77%
Perf (abs.)	+0,17	+0,23	+0,11
Beta	-	-	-
Volatilität	17,08	16,62	17,45

5J



Die Wertentwicklung der Vergangenheit lässt keine verlässlichen Rückschlüsse auf die zukünftige Entwicklung eines Finanzinstruments zu.

Quelle: FactSet

Kursdaten

Ø Kurs 5 Tage Ø Volumen 5 Tage (Stk.)	1,719 EUR (0)
Ø Kurs 30 Tage Ø Volumen 30 Tage (Stk.)	1,735 EUR (0)
Ø Kurs 100 Tage Ø Volumen 100 Tage (Stk.)	1,702 EUR (13)
Ø Kurs 250 Tage Ø Volumen 250 Tage	1,606 EUR (96)
Hoch seit 1.1. Datum	1,768 EUR (19.08.2024)
Tief seit 1.1. Datum	1,520 EUR (19.01.2024)
52 Wochen Hoch Datum	1,768 EUR (19.08.2024)
52 Wochen Tief Datum	1,370 EUR (31.10.2023)

Alle Börsen für CLEANAWAY WASTE MANAGEMENT LTD.

Börse 	Datum	Zeit	Kurs	Gehandeltes Volumen	Trades
Stuttgart	17.09.2024	08:07	1,689 EUR	0,00	1
München	17.09.2024	08:03	1,719 EUR	0,00	1
Frankfurt	17.09.2024	08:15	1,657 EUR	0,00	1
FINRA other OTC Issues	03.09.2024	21:59	1,84 USD	0,01	9
Düsseldorf	17.09.2024	09:30	1,6865 EUR	0,00	2
Australian Securities Exchange	17.09.2024	08:10	2,82 AUD	5,84	1.638

Firmenprofil

Firmenlogo



Firmenprofil

-

Kontakt details

CLEANAWAY WASTE MANAGEMENT

--

St. Kilda Road 441 3004 Melbourne

Telefon+61 (03) 8397 5100

Fax: +61 (03) 8397 5180

E-mail: -