

## SONAE SGPS S.A.

ISIN: PTSON0AM0001 WKN: -

## Übersicht

16.08.2024 08:05:06

Kurs

0,916 EUR

Differenz  -0,76% (-0,01)

## Stammdaten

ISIN	PTSON0AM0001
Symbol	SON
Börse	Frankfurt
Währung	EUR
Branche	Handel
Wertpapierkategorie	Aktie
Marktkapitalisierung (Mio)	1.856 EUR
Benchmark	PSI 20 INDEX

## Marktdaten

Geld (Volumen)	-
Brief (Volumen)	-
Eröffnung	0,916 EUR
Hoch	0,916 EUR
Tief	0,916 EUR
Schluss Vortag	0,923 EUR
VWAP	0,916 EUR
Volumen (Stück)	0
Gehandelte Stückzahl	0,00
Trades	2
Letztes Volumen	0

## Futures und Optionen

Zugehörige Futures	-
Zugehörige Optionen	-











5J



Die Wertentwicklung der Vergangenheit lässt keine verlässlichen Rückschlüsse auf die zukünftige Entwicklung eines Finanzinstruments zu.

Quelle: FactSet

## Aktuellstes Research

Branchen		Märkte	
Datum		Überschrift	Download
12.08.2024		Global Equity Ratings	
12.08.2024		Aktienempfehlungen Global	
24.07.2024		Global Equity Ratings	
24.07.2024		Aktienempfehlungen Global	
15.07.2024		Aktienempfehlungen Global	

## Details

16.08.2024 08:05:06

### Kurs

0,916 EUR

Differenz ▼ -0,76% (-0,01)

### Stammdaten

ISIN	PTSON0AM0001
Symbol	SON
Börse	Frankfurt
Währung	EUR
Branche	Handel
Wertpapierkategorie	Aktie
Marktkapitalisierung (Mio)	1.856 EUR
Benchmark	PSI 20 INDEX

### Marktdaten

Geld (Volumen)	-
Brief (Volumen)	-
Eröffnung	0,916 EUR
Hoch	0,916 EUR
Tief	0,916 EUR
Schluss Vortag	0,923 EUR
VWAP	0,916 EUR
Volumen (Stück)	0
Gehandelte Stückzahl	0,00
Trades	2
Letztes Volumen	0

### Performance und Risiko

	6M	1J	3J
Perf (%)	+7,51%	-3,00%	+7,01%
Perf (abs.)	+0,06	-0,03	+0,06
Beta	0,57	0,65	0,89
Volatilität	25,96	23,71	28,14

5J



Die Wertentwicklung der Vergangenheit lässt keine verlässlichen Rückschlüsse auf die zukünftige Entwicklung eines Finanzinstruments zu.

Quelle: FactSet

### Kursdaten

Ø Kurs 5 Tage   Ø Volumen 5 Tage (Stk.)	0,907 EUR (0)
Ø Kurs 30 Tage   Ø Volumen 30 Tage (Stk.)	0,914 EUR (516)
Ø Kurs 100 Tage   Ø Volumen 100 Tage (Stk.)	0,914 EUR (1.021)
Ø Kurs 250 Tage   Ø Volumen 250 Tage	0,908 EUR (781)
Hoch seit 1.1.   Datum	0,988 EUR (10.05.2024)
Tief seit 1.1.   Datum	0,836 EUR (06.03.2024)
52 Wochen Hoch   Datum	0,988 EUR (10.05.2024)
52 Wochen Tief   Datum	0,836 EUR (06.03.2024)

### Alle Börsen für SONAE SGPS S.A.

Börse	Datum	Zeit	Kurs	Gehandeltes Volumen	Trades
Tradegate	16.08.2024	22:26	0,929 EUR	0,00	1
Stuttgart	16.08.2024	15:27	0,893 EUR	0,00	11
London Stock Exchange European Trade Reporting	16.08.2024	17:30	0,923 EUR	0,00	2
Frankfurt	16.08.2024	08:05	0,916 EUR	0,00	2
Euronext Milan MTF Trading After Hours	-	-	-	0,00	-
Euronext Lissabon	16.08.2024	17:35	0,928 EUR	1,12	417

Düsseldorf	16.08.2024	19:31	0,902 EUR	0,00	6
Berlin	16.08.2024	08:09	0,916 EUR	0,00	1

# Firmenprofil

## Firmenlogo



### Kontakt details

SONAE SGPS SA

--

Lugar do Espido, Via Norte, Apartado 1011 -  
4470-909 Maia

Telefon+351-220-104-000

Fax: +

E-mail: -

## Firmenprofil

-

### Vorstandsmitglieder

Maria Claudia Teixeira de Azevedo  
Vorstandsvorsitzender

Joao Günther Amaral  
Vorstandsmitglied

Joao Pedro Magalhaes da Silva Torres Dolores  
Vorstandsmitglied

### Aufsichtsrat

Duarte Paulo Teixeira de Azevedo  
Aufsichtsratsvorsitzender

Carlos António Rocha Moreira da Silva  
Aufsichtsratsmitglied

José Manuel Trindade Neves Adelino  
Aufsichtsratsmitglied

Philippe Cyriel Elodie Haspesslagh  
Aufsichtsratsmitglied

Eve Henrikson  
Aufsichtsratsmitglied

Fuencisla Clemares  
Aufsichtsratsmitglied

João Nonell Amaral  
Aufsichtsratsmitglied

João Pedro Magalhães da Silva Torres Dolores  
Aufsichtsratsmitglied

Marcelo Faria de Lima  
Aufsichtsratsmitglied

María Teresa Ballester Fornes  
Aufsichtsratsmitglied

Ângelo Gabriel Ribeirinho dos Santos Paupério  
Aufsichtsratsmitglied