

## SONAE SGPS S.A.

ISIN: PTSON0AM0001 WKN: -

## Übersicht

13.09.2024 08:07:38

Kurs

0,959 EUR

Differenz  -2,04% (-0,02)

## Stammdaten

ISIN	PTSON0AM0001
Symbol	SON
Börse	Berlin
Währung	EUR
Branche	Handel
Wertpapierkategorie	Aktie
Marktkapitalisierung (Mio)	1.940 EUR
Benchmark	PSI 20 INDEX

## Marktdaten

Geld (Volumen)	-
Brief (Volumen)	-
Eröffnung	0,959 EUR
Hoch	0,959 EUR
Tief	0,959 EUR
Schluss Vortag	0,979 EUR
VWAP	-
Volumen (Stück)	0
Gehandelte Stückzahl	0,00
Trades	3
Letztes Volumen	0

## Futures und Optionen

Zugehörige Futures	-
Zugehörige Optionen	-










5J



Die Wertentwicklung der Vergangenheit lässt keine verlässlichen Rückschlüsse auf die zukünftige Entwicklung eines Finanzinstruments zu.

Quelle: FactSet

## Aktuellstes Research

Branchen		Märkte	
Datum		Überschrift	Download
11.09.2024		Global Equity Ratings	
11.09.2024		Aktienempfehlungen Global	
05.09.2024		Global Equity Ratings	
05.09.2024		Aktienempfehlungen Global	
12.08.2024		Global Equity Ratings	

## Details

13.09.2024 08:07:38

## Kurs

0,959 EUR

Differenz ▼ -2,04% (-0,02)

## Stammdaten

ISIN	PTSON0AM0001
Symbol	SON
Börse	Berlin
Währung	EUR
Branche	Handel
Wertpapierkategorie	Aktie
Marktkapitalisierung (Mio)	1.940 EUR
Benchmark	PSI 20 INDEX

## Marktdaten

Geld (Volumen)	-
Brief (Volumen)	-
Eröffnung	0,959 EUR
Hoch	0,959 EUR
Tief	0,959 EUR
Schluss Vortag	0,979 EUR
VWAP	-
Volumen (Stück)	0
Gehandelte Stückzahl	0,00
Trades	3
Letztes Volumen	0

## Performance und Risiko

	6M	1J	3J
Perf (%)	+9,29%	+1,00%	+10,61%
Perf (abs.)	+0,08	+0,01	+0,09
Beta	-	-	-
Volatilität	17,41	17,52	22,61

5J



Die Wertentwicklung der Vergangenheit lässt keine verlässlichen Rückschlüsse auf die zukünftige Entwicklung eines Finanzinstruments zu.

Quelle: FactSet

## Kursdaten

Ø Kurs 5 Tage   Ø Volumen 5 Tage (Stk.)	0,961 EUR (0)
Ø Kurs 30 Tage   Ø Volumen 30 Tage (Stk.)	0,928 EUR (0)
Ø Kurs 100 Tage   Ø Volumen 100 Tage (Stk.)	0,922 EUR (15)
Ø Kurs 250 Tage   Ø Volumen 250 Tage	0,903 EUR (39)
Hoch seit 1.1.   Datum	0,979 EUR (12.09.2024)
Tief seit 1.1.   Datum	0,836 EUR (06.03.2024)
52 Wochen Hoch   Datum	0,979 EUR (12.09.2024)
52 Wochen Tief   Datum	0,836 EUR (06.03.2024)

## Alle Börsen für SONAE SGPS S.A.

Börse	Datum	Zeit	Kurs	Gehandeltes Volumen	Trades
Tradegate	13.09.2024	22:02	0,971 EUR	0,00	1
Stuttgart	13.09.2024	15:28	0,938 EUR	0,00	10
London Stock Exchange European Trade Reporting	13.09.2024	17:30	0,972 EUR	0,00	2
Frankfurt	13.09.2024	08:09	0,958 EUR	0,00	2
FINRA other OTC Issues	-	-	-	0,00	-
Euronext Milan MTF Trading After Hours	-	-	-	0,00	-

Euronext Lissabon	13.09.2024	17:35	0,97 EUR	0,95	380
Düsseldorf	13.09.2024	19:31	0,94 EUR	0,00	7
Berlin	13.09.2024	08:07	0,959 EUR	0,00	3

# Firmenprofil

## Firmenlogo



### Kontakt details

SONAE SGPS SA

--

Lugar do Espido, Via Norte, Apartado 1011 -  
4470-909 Maia

Telefon+351-220-104-000

Fax: +

E-mail: -

## Firmenprofil

-

### Vorstandsmitglieder

Maria Claudia Teixeira de Azevedo  
Vorstandsvorsitzender

Joao Günther Amaral  
Vorstandsmitglied

Joao Pedro Magalhaes da Silva Torres Dolores  
Vorstandsmitglied

### Aufsichtsrat

Duarte Paulo Teixeira de Azevedo  
Aufsichtsratsvorsitzender

Carlos António Rocha Moreira da Silva  
Aufsichtsratsmitglied

José Manuel Trindade Neves Adelino  
Aufsichtsratsmitglied

Philippe Cyriel Elodie Haspesslagh  
Aufsichtsratsmitglied

Eve Henrikson  
Aufsichtsratsmitglied

Fuencisla Clemares  
Aufsichtsratsmitglied

João Nonell Amaral  
Aufsichtsratsmitglied

João Pedro Magalhães da Silva Torres Dolores  
Aufsichtsratsmitglied

Marcelo Faria de Lima  
Aufsichtsratsmitglied

María Teresa Ballester Fornes  
Aufsichtsratsmitglied

Ângelo Gabriel Ribeirinho dos Santos Paupério  
Aufsichtsratsmitglied