

SONAE SGPS S.A.

ISIN: PTSON0AM0001 WKN: -

Übersicht

16.08.2024 15:27:58

Kurs

0,893 EUR

Differenz  0,11% (0,00)

Stammdaten

ISIN	PTSON0AM0001
Symbol	SON
Börse	Stuttgart
Währung	EUR
Branche	Handel
Wertpapierkategorie	Aktie
Marktkapitalisierung (Mio)	1.856 EUR
Benchmark	PSI 20 INDEX

Marktdaten

Geld (Volumen)	- (0)
Brief (Volumen)	- (0)
Eröffnung	0,878 EUR
Hoch	0,893 EUR
Tief	0,878 EUR
Schluss Vortag	0,892 EUR
VWAP	-
Volumen (Stück)	0
Gehandelte Stückzahl	0,00
Trades	11
Letztes Volumen	0

Futures und Optionen

Zugehörige Futures	-
Zugehörige Optionen	-











5J



Die Wertentwicklung der Vergangenheit lässt keine verlässlichen Rückschlüsse auf die zukünftige Entwicklung eines Finanzinstruments zu.

Quelle: FactSet

Aktuellstes Research

Branchen		Märkte	
Datum		Überschrift	Download
12.08.2024		Global Equity Ratings	
12.08.2024		Aktienempfehlungen Global	
24.07.2024		Global Equity Ratings	
24.07.2024		Aktienempfehlungen Global	
15.07.2024		Aktienempfehlungen Global	

Details

16.08.2024 15:27:58

Kurs

0,893 EUR

Differenz ▲ 0,11% (0,00)

Stammdaten

ISIN	PTSON0AM0001
Symbol	SON
Börse	Stuttgart
Währung	EUR
Branche	Handel
Wertpapierkategorie	Aktie
Marktkapitalisierung (Mio)	1.856 EUR
Benchmark	PSI 20 INDEX

Marktdaten

Geld (Volumen)	- (0)
Brief (Volumen)	- (0)
Eröffnung	0,878 EUR
Hoch	0,893 EUR
Tief	0,878 EUR
Schluss Vortag	0,892 EUR
VWAP	-
Volumen (Stück)	0
Gehandelte Stückzahl	0,00
Trades	11
Letztes Volumen	0

Performance und Risiko

	6M	1J	3J
Perf (%)	+4,69%	-2,30%	+5,18%
Perf (abs.)	+0,04	-0,02	+0,04
Beta	0,57	0,65	0,89
Volatilität	29,70	23,84	23,59

5J



Die Wertentwicklung der Vergangenheit lässt keine verlässlichen Rückschlüsse auf die zukünftige Entwicklung eines Finanzinstruments zu.

Quelle: FactSet

Kursdaten

Ø Kurs 5 Tage Ø Volumen 5 Tage (Stk.)	0,889 EUR (0)
Ø Kurs 30 Tage Ø Volumen 30 Tage (Stk.)	0,887 EUR (0)
Ø Kurs 100 Tage Ø Volumen 100 Tage (Stk.)	0,887 EUR (112)
Ø Kurs 250 Tage Ø Volumen 250 Tage	0,885 EUR (47)
Hoch seit 1.1. Datum	0,992 EUR (29.05.2024)
Tief seit 1.1. Datum	0,814 EUR (05.03.2024)
52 Wochen Hoch Datum	0,992 EUR (29.05.2024)
52 Wochen Tief Datum	0,814 EUR (05.03.2024)

Alle Börsen für SONAE SGPS S.A.

Börse	Datum	Zeit	Kurs	Gehandeltes Volumen	Trades
Tradegate	16.08.2024	22:26	0,929 EUR	0,00	1
Stuttgart	16.08.2024	15:27	0,893 EUR	0,00	11
London Stock Exchange European Trade Reporting	16.08.2024	17:30	0,923 EUR	0,00	2
Frankfurt	16.08.2024	08:05	0,916 EUR	0,00	2
Euronext Milan MTF Trading After Hours	-	-	-	0,00	-
Euronext Lissabon	16.08.2024	17:35	0,928 EUR	1,12	417

Düsseldorf	16.08.2024	19:31	0,902 EUR	0,00	6
Berlin	16.08.2024	08:09	0,916 EUR	0,00	3

Firmenprofil

Firmenlogo



Kontakt details

SONAE SGPS SA

--

Lugar do Espido, Via Norte, Apartado 1011 -
4470-909 Maia

Telefon+351-220-104-000

Fax: +

E-mail: -

Firmenprofil

-

Vorstandsmitglieder

Maria Claudia Teixeira de Azevedo
Vorstandsvorsitzender

Joao Günther Amaral
Vorstandsmitglied

Joao Pedro Magalhaes da Silva Torres Dolores
Vorstandsmitglied

Aufsichtsrat

Duarte Paulo Teixeira de Azevedo
Aufsichtsratsvorsitzender

Carlos António Rocha Moreira da Silva
Aufsichtsratsmitglied

José Manuel Trindade Neves Adelino
Aufsichtsratsmitglied

Philippe Cyriel Elodie Haspesslagh
Aufsichtsratsmitglied

Eve Henrikson
Aufsichtsratsmitglied

Fuencisla Clemares
Aufsichtsratsmitglied

João Nonell Amaral
Aufsichtsratsmitglied

João Pedro Magalhães da Silva Torres Dolores
Aufsichtsratsmitglied

Marcelo Faria de Lima
Aufsichtsratsmitglied

María Teresa Ballester Fornes
Aufsichtsratsmitglied

Ângelo Gabriel Ribeirinho dos Santos Paupério
Aufsichtsratsmitglied