

TOYOTA MOTOR CORP

ISIN: JP3633400001 WKN: 7203

Übersicht

21.03.2023 17:32:17

Kurs
12,576 EURDifferenz  0,48% (0,06)

Stammdaten

ISIN	JP3633400001
Symbol	7203
Börse	Wiener Börse
Währung	EUR
Branche	Kraftfahrzeugindustrie
Wertpapierkategorie	Aktie
Marktkapitalisierung (Mio)	204.712 EUR
Benchmark	NIKKEI 225

Marktdaten

Geld (Volumen)	12,438 EUR (779)
Brief (Volumen)	12,712 EUR (779)
Eröffnung	12,576 EUR
Hoch	12,576 EUR
Tief	12,576 EUR
Schluss Vortag	12,516 EUR
VWAP	0,00 EUR
Volumen (Stück)	0
Gehandelte Stückzahl	0,00
Trades	3
Letztes Volumen	0

Futures und Optionen

Zugehörige Futures	-
Zugehörige Optionen	-











5J



Die Wertentwicklung der Vergangenheit lässt keine verlässlichen Rückschlüsse auf die zukünftige Entwicklung eines Finanzinstruments zu.

Quelle: FactSet

Aktuellstes Research

Instrument	Branchen	Märkte	
Datum		Überschrift	Download
16.03.2023		Global Equity Ratings	
16.03.2023		Aktienempfehlungen Global	
10.03.2023		Global Equity Ratings	
10.03.2023		Aktienempfehlungen Global	
27.02.2023		Global Equity Ratings	

Details

21.03.2023 17:32:17

Kurs

12,576 EUR

Differenz ▲ 0,48% (0,06)

Stammdaten

ISIN	JP3633400001
Symbol	7203
Börse	Wiener Börse
Währung	EUR
Branche	Kraftfahrzeugindustrie
Wertpapierkategorie	Aktie
Marktkapitalisierung (Mio)	204.712 EUR
Benchmark	NIKKEI 225

Marktdaten

Geld (Volumen)	12,438 EUR (779)
Brief (Volumen)	12,712 EUR (779)
Eröffnung	12,576 EUR
Hoch	12,576 EUR
Tief	12,576 EUR
Schluss Vortag	12,516 EUR
VWAP	0,00 EUR
Volumen (Stück)	0
Gehandelte Stückzahl	0,00
Trades	3
Letztes Volumen	0

Performance und Risiko

	6M	1J	3J
Perf (%)	-10,54%	-20,79%	+14,33%
Perf (abs.)	-1,48	-3,30	+1,58
Beta	0,87	0,88	0,88
Volatilität	16,94	19,10	24,06

5J



Die Wertentwicklung der Vergangenheit lässt keine verlässlichen Rückschlüsse auf die zukünftige Entwicklung eines Finanzinstruments zu.

Quelle: FactSet

Kursdaten

Ø Kurs 5 Tage Ø Volumen 5 Tage (Stk.)	12,593 EUR (0)
Ø Kurs 30 Tage Ø Volumen 30 Tage (Stk.)	13,089 EUR (0)
Ø Kurs 100 Tage Ø Volumen 100 Tage (Stk.)	13,384 EUR (35)
Ø Kurs 250 Tage Ø Volumen 250 Tage	14,440 EUR (18)
Hoch seit 1.1. Datum	13,650 EUR (09.02.2023)
Tief seit 1.1. Datum	12,516 EUR (20.03.2023)
52 Wochen Hoch Datum	16,772 EUR (29.03.2022)
52 Wochen Tief Datum	12,516 EUR (20.03.2023)

Alle Börsen für TOYOTA MOTOR CORP

Börse	Datum	Zeit	Kurs	Gehandeltes Volumen	Trades
Wiener Börse	21.03.2023	17:32	12,576 EUR	0,00	3
Tradegate	21.03.2023	21:37	12,742 EUR	0,06	27
Tokyo Stock Exchange	20.03.2023	07:00	1.767,00 JPY	454,67	11.420
Stuttgart	21.03.2023	12:41	12,32 EUR	0,02	6
München	21.03.2023	08:00	12,566 EUR	0,00	1
London Stock Exchange	14.02.2022	09:01	2.182,00 JPY	5,24	1
Hannover	21.03.2023	08:00	12,50 EUR	0,00	1

Hamburg	21.03.2023	13:56	12,77 EUR	0,00	2
Frankfurt	21.03.2023	21:50	12,502 EUR	0,03	7
FINRA other OTC Issues	21.03.2023	20:56	13,566 USD	0,04	13
Düsseldorf	21.03.2023	21:01	12,53 EUR	0,00	11
Berlin	21.03.2023	08:08	12,566 EUR	0,00	1

Firmenprofil

Firmenlogo



Kontakt details

TOYOTA MOTOR CORP.

--

1 Toyota-cho - 471-8571 Toyota

Telefon+81-565-28-2121

Fax: +81-565-23-5800

E-mail: -

Firmenprofil

-

Vorstandsmitglieder

Akio Toyoda Vorstandsmitglied

Aufsichtsrat

Takeshi Uchiyamada Aufsichtsratsvorsitzender

James Kuffner Aufsichtsratsmitglied

Philip Craven Aufsichtsratsmitglied

Ikuro Sugawara Aufsichtsratsmitglied

Kenta Kon Aufsichtsratsmitglied

Koji Kobayashi Aufsichtsratsmitglied

Shigeru Hayakawa Aufsichtsratsmitglied

Teiko Kudo Aufsichtsratsmitglied