

# ORIOLA OYJ CLASS 'B'

ISIN: **FI0009014351** WKN: **OKDBV**

## Übersicht

18.10.2024 08:05:59

**Kurs**  
0,943 EUR

**Differenz**  0,00% (0,00)

### Stammdaten

ISIN	FI0009014351
Symbol	OKDBV
Börse	München
Währung	EUR
Branche	Chemie / Pharma / Gesundheit
Wertpapierkategorie	Aktie
Marktkapitalisierung (Mio)	173 EUR
Benchmark	OMX-HELSINKI 25 INDEX

### Marktdaten

Geld (Volumen)	-
Brief (Volumen)	-
Eröffnung	0,943 EUR
Hoch	0,943 EUR
Tief	0,943 EUR
Schluss Vortag	0,943 EUR
VWAP	0,96 EUR
Volumen (Stück)	0
Gehandelte Stückzahl	0,00
Trades	1
Letztes Volumen	0

### Futures und Optionen

Zugehörige Futures	0
Zugehörige Optionen	-





5J



Die Wertentwicklung der Vergangenheit lässt keine verlässlichen Rückschlüsse auf die zukünftige Entwicklung eines Finanzinstruments zu.

Quelle: FactSet

### Aktuellstes Research

Branchen		Märkte	
Datum		Überschrift	Download
14.10.2024		Aktienempfehlungen Österreich	
27.09.2024		Global Equity Ratings	
27.09.2024		Aktienempfehlungen Global	
23.09.2024		Aktienempfehlungen Österreich	
13.09.2024		Equity Weekly	

# Details

18.10.2024 08:05:59

**Kurs**

0,943 EUR

Differenz ➔ 0,00% (0,00)

**Stammdaten**

ISIN	FI0009014351
Symbol	OKDBV
Börse	München
Währung	EUR
Branche	Chemie / Pharma / Gesundheit
Wertpapierkategorie	Aktie
Marktkapitalisierung (Mio)	173 EUR
Benchmark	OMX-HELSINKI 25 INDEX

**Marktdaten**

Geld (Volumen)	-
Brief (Volumen)	-
Eröffnung	0,943 EUR
Hoch	0,943 EUR
Tief	0,943 EUR
Schluss Vortag	0,943 EUR
VWAP	0,96 EUR
Volumen (Stück)	0
Gehandelte Stückzahl	0,00
Trades	1
Letztes Volumen	0

**Performance und Risiko**

	6M	1J	3J
Perf (%)	-9,67%	-1,77%	-46,60%
Perf (abs.)	-0,10	-0,02	-0,82
Beta	0,43	0,67	0,51
Volatilität	12,28	13,82	15,89

5J



Die Wertentwicklung der Vergangenheit lässt keine verlässlichen Rückschlüsse auf die zukünftige Entwicklung eines Finanzinstruments zu.

Quelle: FactSet

**Kursdaten**

Ø Kurs 5 Tage   Ø Volumen 5 Tage (Stk.)	0,943 EUR (0)
Ø Kurs 30 Tage   Ø Volumen 30 Tage (Stk.)	0,945 EUR (0)
Ø Kurs 100 Tage   Ø Volumen 100 Tage (Stk.)	0,941 EUR (0)
Ø Kurs 250 Tage   Ø Volumen 250 Tage	0,994 EUR (0)
Hoch seit 1.1.   Datum	1,136 EUR (10.01.2024)
Tief seit 1.1.   Datum	0,924 EUR (02.05.2024)
52 Wochen Hoch   Datum	1,136 EUR (10.01.2024)
52 Wochen Tief   Datum	0,920 EUR (26.10.2023)

**Arbitrage Ansichten**

Börse	Datum	Zeit	Kurs	Gehandeltes Volumen	Trades
Nasdaq Helsinki	18.10.2024	18:00	0,946 EUR	0,07	108
München	18.10.2024	08:05	0,943 EUR	0,00	1
London Stock Exchange	27.10.2021	16:26	1,9035 EUR	0,11	2
Frankfurt	18.10.2024	08:06	0,928 EUR	0,00	2
Berlin	25.09.2024	21:43	0,92 EUR	0,00	18

## Firmenprofil

### Firmenlogo



### Firmenprofil

-

### Kontakt details

ORIOLA A

--

Orionintie 5 02200 Espoo

Telefon+358 10 429 99

Fax: +358 10 429 4300

E-mail: [firstname.lastname@oriola.com](mailto:firstname.lastname@oriola.com)