

ORIOLA OYJ CLASS 'B'

ISIN: **FI0009014351** WKN: **OKDBV**

Übersicht

13.09.2024 08:07:22

Kurs
0,95 EUR

Differenz  0,00% (0,00)

Stammdaten

ISIN	FI0009014351
Symbol	OKDBV
Börse	München
Währung	EUR
Branche	Chemie / Pharma / Gesundheit
Wertpapierkategorie	Aktie
Marktkapitalisierung (Mio)	169 EUR
Benchmark	OMX-HELSINKI 25 INDEX

Marktdaten

Geld (Volumen)	-
Brief (Volumen)	-
Eröffnung	0,95 EUR
Hoch	0,95 EUR
Tief	0,95 EUR
Schluss Vortag	0,95 EUR
VWAP	0,96 EUR
Volumen (Stück)	0
Gehandelte Stückzahl	0,00
Trades	1
Letztes Volumen	0

Futures und Optionen

Zugehörige Futures	1
Zugehörige Optionen	-







5J



Die Wertentwicklung der Vergangenheit lässt keine verlässlichen Rückschlüsse auf die zukünftige Entwicklung eines Finanzinstruments zu.

Quelle: FactSet

Aktuellstes Research

Branchen		Märkte	
Datum		Überschrift	Download
13.09.2024		Equity Weekly	
11.09.2024		Global Equity Ratings	
11.09.2024		Aktienempfehlungen Global	
09.09.2024		Aktienempfehlungen Österreich	
05.09.2024		Global Equity Ratings	

Details

13.09.2024 08:07:22

Kurs

0,95 EUR

Differenz ➔ 0,00% (0,00)

Stammdaten

ISIN	FI0009014351
Symbol	OKDBV
Börse	München
Währung	EUR
Branche	Chemie / Pharma / Gesundheit
Wertpapierkategorie	Aktie
Marktkapitalisierung (Mio)	169 EUR
Benchmark	OMX-HELSINKI 25 INDEX

Marktdaten

Geld (Volumen)	-
Brief (Volumen)	-
Eröffnung	0,95 EUR
Hoch	0,95 EUR
Tief	0,95 EUR
Schluss Vortag	0,95 EUR
VWAP	0,96 EUR
Volumen (Stück)	0
Gehandelte Stückzahl	0,00
Trades	1
Letztes Volumen	0

Performance und Risiko

	6M	1J	3J
Perf (%)	-13,32%	-0,42%	-50,31%
Perf (abs.)	-0,15	+0,00	-0,96
Beta	-	-	-
Volatilität	14,11	14,18	15,96

5J



Die Wertentwicklung der Vergangenheit lässt keine verlässlichen Rückschlüsse auf die zukünftige Entwicklung eines Finanzinstruments zu.

Quelle: FactSet

Kursdaten

Ø Kurs 5 Tage Ø Volumen 5 Tage (Stk.)	0,95 EUR (0)
Ø Kurs 30 Tage Ø Volumen 30 Tage (Stk.)	0,95 EUR (0)
Ø Kurs 100 Tage Ø Volumen 100 Tage (Stk.)	0,94 EUR (0)
Ø Kurs 250 Tage Ø Volumen 250 Tage	0,99 EUR (0)
Hoch seit 1.1. Datum	1,14 EUR (10.01.2024)
Tief seit 1.1. Datum	0,92 EUR (02.05.2024)
52 Wochen Hoch Datum	1,14 EUR (10.01.2024)
52 Wochen Tief Datum	0,92 EUR (26.10.2023)

Arbitrage Ansichten

Börse	Datum	Zeit	Kurs	Gehandeltes Volumen	Trades
Nasdaq Helsinki	13.09.2024	18:00	0,916 EUR	0,04	86
München	13.09.2024	08:07	0,95 EUR	0,00	1
London Stock Exchange	27.10.2021	16:26	1,9035 EUR	0,11	2
Frankfurt	13.09.2024	08:17	0,902 EUR	0,00	2
Berlin	13.09.2024	21:43	0,916 EUR	0,00	19

Firmenprofil

Firmenlogo



Firmenprofil

-

Kontakt details

ORIOLA A

--

Orionintie 5 02200 Espoo

Telefon+358 10 429 99

Fax: +358 10 429 4300

E-mail: firstname.lastname@oriola.com