

ORIOLA OYJ CLASS 'B'

ISIN: **FI0009014351** WKN: **OKDBV**

Übersicht

16.07.2024 08:08:33

Kurs
0,926 EUR

Differenz  0,00% (0,00)

Stammdaten

ISIN	FI0009014351
Symbol	OKDBV
Börse	München
Währung	EUR
Branche	Chemie / Pharma / Gesundheit
Wertpapierkategorie	Aktie
Marktkapitalisierung (Mio)	174 EUR
Benchmark	OMX-HELSINKI 25 INDEX

Marktdaten

Geld (Volumen)	-
Brief (Volumen)	-
Eröffnung	0,926 EUR
Hoch	0,926 EUR
Tief	0,926 EUR
Schluss Vortag	0,926 EUR
VWAP	0,96 EUR
Volumen (Stück)	0
Gehandelte Stückzahl	0,00
Trades	1
Letztes Volumen	0

Futures und Optionen

Zugehörige Futures	1
Zugehörige Optionen	-










5J



Die Wertentwicklung der Vergangenheit lässt keine verlässlichen Rückschlüsse auf die zukünftige Entwicklung eines Finanzinstruments zu.

Quelle: FactSet

Aktuellstes Research

Branchen		Märkte	
Datum		Überschrift	Download
15.07.2024		Aktienempfehlungen Global	
12.07.2024		Global Equity Ratings	
09.07.2024		Aktienempfehlungen Österreich	
24.06.2024		Aktienempfehlungen Österreich	
21.06.2024		Global Equity Ratings	

Details

16.07.2024 08:08:33

Kurs

0,926 EUR

Differenz ➔ 0,00% (0,00)

Stammdaten

ISIN	FI0009014351
Symbol	OKDBV
Börse	München
Währung	EUR
Branche	Chemie / Pharma / Gesundheit
Wertpapierkategorie	Aktie
Marktkapitalisierung (Mio)	174 EUR
Benchmark	OMX-HELSINKI 25 INDEX

Marktdaten

Geld (Volumen)	-
Brief (Volumen)	-
Eröffnung	0,926 EUR
Hoch	0,926 EUR
Tief	0,926 EUR
Schluss Vortag	0,926 EUR
VWAP	0,96 EUR
Volumen (Stück)	0
Gehandelte Stückzahl	0,00
Trades	1
Letztes Volumen	0

Performance und Risiko

	6M	1J	3J
Perf (%)	-16,12%	-26,86%	-50,74%
Perf (abs.)	-0,18	-0,34	-0,95
Beta	0,69	0,85	0,51
Volatilität	15,51	15,54	15,96

5J



Die Wertentwicklung der Vergangenheit lässt keine verlässlichen Rückschlüsse auf die zukünftige Entwicklung eines Finanzinstruments zu.

Quelle: FactSet

Kursdaten

Ø Kurs 5 Tage Ø Volumen 5 Tage (Stk.)	0,926 EUR (0)
Ø Kurs 30 Tage Ø Volumen 30 Tage (Stk.)	0,930 EUR (0)
Ø Kurs 100 Tage Ø Volumen 100 Tage (Stk.)	0,990 EUR (0)
Ø Kurs 250 Tage Ø Volumen 250 Tage	1,009 EUR (1)
Hoch seit 1.1. Datum	1,136 EUR (10.01.2024)
Tief seit 1.1. Datum	0,924 EUR (02.05.2024)
52 Wochen Hoch Datum	1,246 EUR (17.07.2023)
52 Wochen Tief Datum	0,920 EUR (26.10.2023)

Alle Börsen für ORIOLA OYJ CLASS 'B'

Börse	Datum	Zeit	Kurs	Gehandeltes Volumen	Trades
Nasdaq Helsinki	16.07.2024	18:00	0,934 EUR	0,03	99
München	16.07.2024	08:08	0,926 EUR	0,00	1
London Stock Exchange	27.10.2021	16:26	1,9035 EUR	0,11	2
Frankfurt	16.07.2024	08:47	0,917 EUR	0,00	1
Berlin	16.07.2024	21:43	0,934 EUR	0,00	17

Firmenprofil

Firmenlogo



Firmenprofil

-

Kontaktdetails

ORIOLA A

--

Orionintie 5 02200 Espoo

Telefon+358 10 429 99

Fax: +358 10 429 4300

E-mail: firstname.lastname@oriola.com