

TULIKIVI OYJ A

ISIN: FI0009900583

WKN: TULAV

Übersicht

17.09.2024 08:08:25

Kurs
0,46 EURDifferenz  0,00% (0,00)

Stammdaten

ISIN	FI0009900583
Symbol	TULAV
Börse	München
Währung	EUR
Branche	Konsumgüter
Wertpapierkategorie	Aktie
Marktkapitalisierung (Mio)	22 EUR
Benchmark	OMX-HELSINKI 25 INDEX

Marktdaten

Geld (Volumen)	-
Brief (Volumen)	-
Eröffnung	0,46 EUR
Hoch	0,46 EUR
Tief	0,46 EUR
Schluss Vortag	0,46 EUR
VWAP	0,45 EUR
Volumen (Stück)	0
Gehandelte Stückzahl	0,00
Trades	1
Letztes Volumen	0

Futures und Optionen

Zugehörige Futures	-
Zugehörige Optionen	-











5J



Die Wertentwicklung der Vergangenheit lässt keine verlässlichen Rückschlüsse auf die zukünftige Entwicklung eines Finanzinstruments zu.

Quelle: FactSet

Aktuellstes Research

Branchen		Märkte	
Datum		Überschrift	Download
11.09.2024		Global Equity Ratings	
11.09.2024		Aktienempfehlungen Global	
09.09.2024		Aktienempfehlungen Österreich	
05.09.2024		Global Equity Ratings	
05.09.2024		Aktienempfehlungen Global	

Details

17.09.2024 08:08:25

Kurs

0,46 EUR

Differenz  0,00% (0,00)

Stammdaten

ISIN	F10009900583
Symbol	TULAV
Börse	München
Währung	EUR
Branche	Konsumgüter
Wertpapierkategorie	Aktie
Marktkapitalisierung (Mio)	22 EUR
Benchmark	OMX-HELSINKI 25 INDEX

Marktdaten

Geld (Volumen)	-
Brief (Volumen)	-
Eröffnung	0,46 EUR
Hoch	0,46 EUR
Tief	0,46 EUR
Schluss Vortag	0,46 EUR
VWAP	0,45 EUR
Volumen (Stück)	0
Gehandelte Stückzahl	0,00
Trades	1
Letztes Volumen	0

Performance und Risiko

	6M	1J	3J
Perf (%)	+9,79%	-6,31%	-12,55%
Perf (abs.)	+0,04	-0,03	-0,07
Beta	-	-	-
Volatilität	6,95	13,75	36,24

5J



Die Wertentwicklung der Vergangenheit lässt keine verlässlichen Rückschlüsse auf die zukünftige Entwicklung eines Finanzinstruments zu.

Quelle: FactSet

Kursdaten

Ø Kurs 5 Tage Ø Volumen 5 Tage (Stk.)	0,46 EUR (0)
Ø Kurs 30 Tage Ø Volumen 30 Tage (Stk.)	0,45 EUR (0)
Ø Kurs 100 Tage Ø Volumen 100 Tage (Stk.)	0,44 EUR (100)
Ø Kurs 250 Tage Ø Volumen 250 Tage	0,45 EUR (80)
Hoch seit 1.1. Datum	0,47 EUR (21.02.2024)
Tief seit 1.1. Datum	0,42 EUR (11.03.2024)
52 Wochen Hoch Datum	0,49 EUR (18.09.2023)
52 Wochen Tief Datum	0,42 EUR (11.03.2024)

Alle Börsen für TULIKIVI OYJ A

Börse 	Datum	Zeit	Kurs	Gehandeltes Volumen	Trades
Stuttgart	17.09.2024	15:34	0,406 EUR	0,00	8
Nasdaq Helsinki	17.09.2024	18:00	0,437 EUR	0,01	26
München	17.09.2024	08:08	0,46 EUR	0,00	1
London Stock Exchange	29.03.2019	17:25	0,121 EUR	0,00	2

Firmenprofil

Firmenlogo

Kontaktdetails

TULIKIVI

--

Telefon-

Fax: -

E-mail: -

Firmenprofil

-