

## NEMETSCHEK SE

ISIN: DE0006452907 WKN: 645290

## Übersicht

23.04.2024 08:16:03

## Kurs

80,90 EUR

Differenz  2,34% (1,85)

## Stammdaten

ISIN	DE0006452907
Symbol	NEM
Börse	Hamburg
Währung	EUR
Branche	Software
Wertpapierkategorie	Aktie
Marktkapitalisierung (Mio)	9.448 EUR
Benchmark	DAX KURSINDEX

## Marktdaten

Geld (Volumen)	-
Brief (Volumen)	-
Eröffnung	80,90 EUR
Hoch	80,90 EUR
Tief	80,90 EUR
Schluss Vortag	79,05 EUR
VWAP	36,904296 EUR
Volumen (Stück)	0
Gehandelte Stückzahl	0,00
Trades	3
Letztes Volumen	0

## Futures und Optionen

Zugehörige Futures	23
Zugehörige Optionen	-






5J



Die Wertentwicklung der Vergangenheit lässt keine verlässlichen Rückschlüsse auf die zukünftige Entwicklung eines Finanzinstruments zu.

Quelle: FactSet

## Aktuellstes Research

Branchen		Märkte	
Datum		Überschrift	Download
15.04.2024		Aktienempfehlungen Österreich	
03.04.2024		Global Equity Ratings	
03.04.2024		Aktienempfehlungen Global	
03.04.2024		Aktienempfehlungen Österreich	
29.03.2024		Equity Weekly	

## Details

23.04.2024 08:16:03

## Kurs

80,90 EUR

Differenz ▲ 2,34% (1,85)

## Stammdaten

ISIN	DE0006452907
Symbol	NEM
Börse	Hamburg
Währung	EUR
Branche	Software
Wertpapierkategorie	Aktie
Marktkapitalisierung (Mio)	9.448 EUR
Benchmark	DAX KURSINDEX

## Marktdaten

Geld (Volumen)	-
Brief (Volumen)	-
Eröffnung	80,90 EUR
Hoch	80,90 EUR
Tief	80,90 EUR
Schluss Vortag	79,05 EUR
VWAP	36,904296 EUR
Volumen (Stück)	0
Gehandelte Stückzahl	0,00
Trades	3
Letztes Volumen	0

## Performance und Risiko

	6M	1J	3J
Perf (%)	+29,48%	+27,60%	+38,53%
Perf (abs.)	+18,42	+17,50	+22,50
Beta	1,20	1,28	1,19
Volatilität	31,30	32,90	43,28

5J



Die Wertentwicklung der Vergangenheit lässt keine verlässlichen Rückschlüsse auf die zukünftige Entwicklung eines Finanzinstruments zu.

Quelle: FactSet

## Kursdaten

Ø Kurs 5 Tage   Ø Volumen 5 Tage (Stk.)	81,58 EUR (41)
Ø Kurs 30 Tage   Ø Volumen 30 Tage (Stk.)	86,39 EUR (57)
Ø Kurs 100 Tage   Ø Volumen 100 Tage (Stk.)	83,21 EUR (25)
Ø Kurs 250 Tage   Ø Volumen 250 Tage	73,18 EUR (32)
Hoch seit 1.1.   Datum	92,60 EUR (28.03.2024)
Tief seit 1.1.   Datum	73,26 EUR (08.01.2024)
52 Wochen Hoch   Datum	92,60 EUR (28.03.2024)
52 Wochen Tief   Datum	55,46 EUR (27.09.2023)

## Alle Börsen für NEMETSCHEK SE

Börse	Datum	Zeit	Kurs	Gehandeltes Volumen	Trades
Xetra	23.04.2024	17:35	81,80 EUR	6,74	1.232
Wiener Börse	23.04.2024	17:32	81,80 EUR	0,00	2
Tradegate	23.04.2024	22:26	81,75 EUR	0,12	34
Stuttgart	23.04.2024	21:55	81,80 EUR	0,04	65
SIX Swiss Exchange	28.11.2019	17:36	59,00 CHF	0,00	1
München	23.04.2024	08:25	81,00 EUR	0,00	2
London Stock Exchange European Trade Reporting	23.04.2024	17:30	81,825 EUR	0,00	2

Hannover	23.04.2024	08:16	80,90 EUR	0,00	3
Hamburg	23.04.2024	08:16	80,90 EUR	0,00	3
Frankfurt	23.04.2024	21:17	81,85 EUR	0,00	1
FINRA other OTC Issues	23.02.2024	20:22	90,25 USD	0,04	2
Euronext Milan MTF Trading After Hours	23.04.2024	17:44	81,90 EUR	0,00	1
Euronext Milan MTF Global Equity Market	23.04.2024	17:44	81,90 EUR	0,00	1
Düsseldorf	23.04.2024	19:32	81,35 EUR	0,00	5
Berlin	23.04.2024	08:00	80,90 EUR	0,00	2

# Firmenprofil

## Firmenlogo

**NEMETSCHKE**  
GROUP

### Kontaktdetails

NEMETSCHKE SE

--

Konrad-Zuse-Platz 1 - 81829 München

Telefon+49-89-540459-0

Fax: +

E-mail: [contact@nemetschek.com](mailto:contact@nemetschek.com)

## Firmenprofil

-

### Vorstandsmitglieder

Yves Padrines	Vorstandsvorsitzender
Louise Öfverström	Vorstandsmitglied

### Aufsichtsrat

Kurt Dobitsch	Aufsichtsratsvorsitzender
Andreas Söffing	Aufsichtsratsmitglied
Gernot Strube	Aufsichtsratsmitglied
Christine Schöneweis	Aufsichtsratsmitglied
Georg Nemetschek	Aufsichtsratsmitglied
Iris Helke	Aufsichtsratsmitglied
William Krouch	Aufsichtsratsmitglied