

KENDRION NV

ISIN: NL0000852531

WKN: 000085253

Übersicht

28.06.2024 15:29:01

Kurs

12,78 EUR

Differenz  -0,16% (-0,02)

Stammdaten

ISIN	NL0000852531
Symbol	KENDR
Börse	Frankfurt
Währung	EUR
Branche	Technologie
Wertpapierkategorie	Aktie
Marktkapitalisierung (Mio)	198 EUR
Benchmark	AMSTERDAM EXCHANGES INDEX

Marktdaten

Geld (Volumen)	-
Brief (Volumen)	-
Eröffnung	12,74 EUR
Hoch	12,78 EUR
Tief	12,74 EUR
Schluss Vortag	12,80 EUR
VWAP	13,62 EUR
Volumen (Stück)	0
Gehandelte Stückzahl	0,00
Trades	3
Letztes Volumen	0

Futures und Optionen

Zugehörige Futures	-
Zugehörige Optionen	-








5J



Die Wertentwicklung der Vergangenheit lässt keine verlässlichen Rückschlüsse auf die zukünftige Entwicklung eines Finanzinstruments zu.

Quelle: FactSet

Aktuellstes Research

Branchen		Märkte	
Datum		Überschrift	Download
24.06.2024		Aktienempfehlungen Österreich	
21.06.2024		Equity Weekly	
21.06.2024		Global Equity Ratings	
21.06.2024		Aktienempfehlungen Global	
14.06.2024		Global Equity Ratings	

Details

28.06.2024 15:29:01

Kurs

12,78 EUR

Differenz ▼ -0,16% (-0,02)

Stammdaten

ISIN	NL0000852531
Symbol	KENDR
Börse	Frankfurt
Währung	EUR
Branche	Technologie
Wertpapierkategorie	Aktie
Marktkapitalisierung (Mio)	198 EUR
Benchmark	AMSTERDAM EXCHANGES INDEX

Marktdaten

Geld (Volumen)	-
Brief (Volumen)	-
Eröffnung	12,74 EUR
Hoch	12,78 EUR
Tief	12,74 EUR
Schluss Vortag	12,80 EUR
VWAP	13,62 EUR
Volumen (Stück)	0
Gehandelte Stückzahl	0,00
Trades	3
Letztes Volumen	0

Performance und Risiko

	6M	1J	3J
Perf (%)	+3,23%	-24,73%	-43,70%
Perf (abs.)	+0,40	-4,20	-9,92
Beta	0,65	0,52	0,52
Volatilität	31,37	28,28	30,72

5J



Die Wertentwicklung der Vergangenheit lässt keine verlässlichen Rückschlüsse auf die zukünftige Entwicklung eines Finanzinstruments zu.

Quelle: FactSet

Kursdaten

Ø Kurs 5 Tage Ø Volumen 5 Tage (Stk.)	12,73 EUR (0)
Ø Kurs 30 Tage Ø Volumen 30 Tage (Stk.)	13,09 EUR (33)
Ø Kurs 100 Tage Ø Volumen 100 Tage (Stk.)	12,92 EUR (43)
Ø Kurs 250 Tage Ø Volumen 250 Tage	12,97 EUR (59)
Hoch seit 1.1. Datum	15,00 EUR (12.04.2024)
Tief seit 1.1. Datum	11,12 EUR (18.01.2024)
52 Wochen Hoch Datum	17,14 EUR (04.07.2023)
52 Wochen Tief Datum	10,80 EUR (23.11.2023)

Arbitrage Ansichten

Börse	Datum	Zeit	Kurs	Gehandeltes Volumen	Trades
Tradegate	28.06.2024	22:02	13,14 EUR	0,00	1
Stuttgart	28.06.2024	15:28	12,96 EUR	0,00	8
London Stock Exchange	13.05.2022	17:51	16,90 EUR	0,00	1
Frankfurt	28.06.2024	15:29	12,78 EUR	0,00	3
Euronext Amsterdam	28.06.2024	17:35	13,12 EUR	0,14	89
Düsseldorf	28.06.2024	08:11	12,94 EUR	0,00	3

Firmenprofil

Firmenlogo

KENDRION

Kontakt details

KENDRION NV

--

Vesta Building, Herikerbergweg 213 - 1101
CN Amsterdam

Telefon+31-85-073-15-00

Fax: +

E-mail: info@kendrion.com

Firmenprofil

-

Vorstandsmitglieder

Joep van Beurden	Vorstandsvorsitzender
Jeroen Hemmen	Vorstandsmitglied

Aufsichtsrat

Frits J. van Hout	Aufsichtsratsvorsitzender
Everdina Herma Slijkhuis	Aufsichtsratsmitglied
Erwin Doll	Aufsichtsratsmitglied
Marion Mestrom	Aufsichtsratsmitglied