

INSTONE REAL ESTATE GROUP SE

ISIN: DE000A2NBX80 WKN: A2NBX8

Übersicht

12.07.2024 08:01:31

Kurs
8,73 EUR**Differenz**  0,00% (0,00)

Stammdaten

ISIN	DE000A2NBX80
Symbol	INS
Börse	München
Währung	EUR
Branche	Diverse
Wertpapierkategorie	Aktie
Marktkapitalisierung (Mio)	377 EUR
Benchmark	DAX KURSINDEX

Marktdaten

Geld (Volumen)	-
Brief (Volumen)	-
Eröffnung	8,73 EUR
Hoch	8,73 EUR
Tief	8,73 EUR
Schluss Vortag	8,73 EUR
VWAP	8,94 EUR
Volumen (Stück)	0
Gehandelte Stückzahl	0,00
Trades	1
Letztes Volumen	0

Futures und Optionen

Zugehörige Futures	-
Zugehörige Optionen	-




5J



Die Wertentwicklung der Vergangenheit lässt keine verlässlichen Rückschlüsse auf die zukünftige Entwicklung eines Finanzinstruments zu.

Quelle: FactSet

Aktuellstes Research

Branchen		Märkte	
Datum		Überschrift	Download
12.07.2024		Global Equity Ratings	
12.07.2024		Aktienempfehlungen Global	
09.07.2024		Aktienempfehlungen Österreich	
05.07.2024		Equity Weekly	
24.06.2024		Aktienempfehlungen Österreich	

Details

12.07.2024 08:01:31

Kurs

8,73 EUR

Differenz ↔ 0,00% (0,00)

Stammdaten

ISIN	DE000A2NBX80
Symbol	INS
Börse	München
Währung	EUR
Branche	Diverse
Wertpapierkategorie	Aktie
Marktkapitalisierung (Mio)	377 EUR
Benchmark	DAX KURSINDEX

Marktdaten

Geld (Volumen)	-
Brief (Volumen)	-
Eröffnung	8,73 EUR
Hoch	8,73 EUR
Tief	8,73 EUR
Schluss Vortag	8,73 EUR
VWAP	8,94 EUR
Volumen (Stück)	0
Gehandelte Stückzahl	0,00
Trades	1
Letztes Volumen	0

Performance und Risiko

	6M	1J	3J
Perf (%)	+18,78%	+54,24%	-65,63%
Perf (abs.)	+1,38	+3,07	-16,67
Beta	1,17	1,26	1,17
Volatilität	30,05	31,54	43,23

5J



Die Wertentwicklung der Vergangenheit lässt keine verlässlichen Rückschlüsse auf die zukünftige Entwicklung eines Finanzinstruments zu.

Quelle: FactSet

Kursdaten

Ø Kurs 5 Tage Ø Volumen 5 Tage (Stk.)	8,76 EUR (0)
Ø Kurs 30 Tage Ø Volumen 30 Tage (Stk.)	8,91 EUR (7)
Ø Kurs 100 Tage Ø Volumen 100 Tage (Stk.)	8,69 EUR (32)
Ø Kurs 250 Tage Ø Volumen 250 Tage	7,39 EUR (23)
Hoch seit 1.1. Datum	10,04 EUR (06.06.2024)
Tief seit 1.1. Datum	7,35 EUR (12.01.2024)
52 Wochen Hoch Datum	10,04 EUR (06.06.2024)
52 Wochen Tief Datum	5,39 EUR (26.10.2023)

Arbitrage Ansichten

Börse 📍	Datum	Zeit	Kurs	Gehandeltes Volumen	Trades
Xetra	12.07.2024	17:36	8,70 EUR	0,09	74
Tradegate	12.07.2024	22:26	8,75 EUR	0,03	7
Stuttgart	12.07.2024	21:55	8,67 EUR	0,00	62
München	12.07.2024	08:01	8,73 EUR	0,00	1
London Stock Exchange	15.04.2024	14:38	8,99 EUR	0,01	1
Hannover	12.07.2024	08:16	8,65 EUR	0,00	3
Hamburg	12.07.2024	08:16	8,65 EUR	0,00	3
Frankfurt	12.07.2024	08:00	8,65 EUR	0,00	2

FINRA other OTC Issues	02.04.2024	02:10	9,50 USD	0,00	1
Düsseldorf	12.07.2024	19:30	8,67 EUR	0,00	7
Berlin	12.07.2024	08:01	8,65 EUR	0,00	1

Firmenprofil

Firmenlogo



Kontakt details

INSTONE REAL ESTATE GROUP SE

--

Grugaplatz 2-4 - 45131 Essen

Telefon+49-201-45355-0

Fax: +49-201-45355-934

E-mail: info@instone.de

Firmenprofil

-

Vorstandsmitglieder

Kruno Crepulja	Vorstandsvorsitzender
Andreas Gräf	Vorstandsmitglied
David Dreyfus	Vorstandsmitglied

Aufsichtsrat

Stefan Brendgen	Aufsichtsratsvorsitzender
Jochen Scharpe	Aufsichtsratsmitglied
Christiane Jansen	Aufsichtsratsmitglied
Dietmar Peter Binkowska	Aufsichtsratsmitglied
Sabine Georgi	Aufsichtsratsmitglied
Stefan Mohr	Aufsichtsratsmitglied