

## CENTAURUS ENERGY INC.

ISIN: CA15138B3065 WKN: -

## Übersicht

08.07.2024 16:07:28

Kurs  
1,95 USDDifferenz  23,42% (0,37)

## Stammdaten

ISIN	CA15138B3065
Symbol	CTA
Börse	FINRA other OTC Issues
Währung	USD
Branche	Energie / Rohstoffe
Wertpapierkategorie	Aktie
Marktkapitalisierung (Mio)	1 EUR
Benchmark	S&P/TSX 60 INDEX

## Marktdaten

Geld (Volumen)	-
Brief (Volumen)	-
Eröffnung	1,48 USD
Hoch	1,95 USD
Tief	1,48 USD
Schluss Vortag	1,58 USD
VWAP	1,636667 USD
Volumen (Stück)	600
Gehandelte Stückzahl	982,00
Trades	6
Letztes Volumen	100

## Futures und Optionen

Zugehörige Futures	-
Zugehörige Optionen	-










5J



Die Wertentwicklung der Vergangenheit lässt keine verlässlichen Rückschlüsse auf die zukünftige Entwicklung eines Finanzinstruments zu.

Quelle: FactSet

## Aktuellstes Research

Branchen		
Datum	Überschrift	Download
15.07.2024	 Aktienempfehlungen Global	
12.07.2024	 Equity Weekly	
12.07.2024	 Global Equity Ratings	
09.07.2024	 Aktienempfehlungen Österreich	
24.06.2024	 Aktienempfehlungen Österreich	

## Details

08.07.2024 16:07:28

**Kurs**  
1,95 USD**Differenz** ▲ 23,42% (0,37)

## Stammdaten

ISIN	CA15138B3065
Symbol	CTA
Börse	FINRA other OTC Issues
Währung	USD
Branche	Energie / Rohstoffe
Wertpapierkategorie	Aktie
Marktkapitalisierung (Mio)	1 EUR
Benchmark	S&P/TSX 60 INDEX

## Marktdaten

Geld (Volumen)	-
Brief (Volumen)	-
Eröffnung	1,48 USD
Hoch	1,95 USD
Tief	1,48 USD
Schluss Vortag	1,58 USD
VWAP	1,636667 USD
Volumen (Stück)	600
Gehandelte Stückzahl	982,00
Trades	6
Letztes Volumen	100

## Performance und Risiko

	6M	1J	3J
Perf (%)	-	-	-
Perf (abs.)	-	-	-
Beta	2,88	0,43	0,16
Volatilität	109,20	131,96	203,76

5J



Die Wertentwicklung der Vergangenheit lässt keine verlässlichen Rückschlüsse auf die zukünftige Entwicklung eines Finanzinstruments zu.

Quelle: FactSet

## Kursdaten

Ø Kurs 5 Tage   Ø Volumen 5 Tage (Stk.)	1,95 USD (61)
Ø Kurs 30 Tage   Ø Volumen 30 Tage (Stk.)	1,77 USD (219)
Ø Kurs 100 Tage   Ø Volumen 100 Tage (Stk.)	1,61 USD (1.088)
Ø Kurs 250 Tage   Ø Volumen 250 Tage	1,60 USD (696)
Hoch seit 1.1.   Datum	5,82 USD (28.03.2024)
Tief seit 1.1.   Datum	0,92 USD (08.03.2024)
52 Wochen Hoch   Datum	5,82 USD (28.03.2024)
52 Wochen Tief   Datum	0,90 USD (26.12.2023)

## Arbitrage Ansichten

Börse	Datum	Zeit	Kurs	Gehandeltes Volumen	Trades
TSX Venture Exchange	11.07.2024	18:04	1,77 CAD	0,00	3
Stuttgart	16.07.2024	11:05	1,57 EUR	0,00	3
Frankfurt	16.07.2024	08:03	1,09 EUR	0,00	1
FINRA other OTC Issues	08.07.2024	16:07	1,95 USD	0,00	6
Berlin	16.07.2024	20:22	1,57 EUR	0,00	12

## Firmenprofil

### Firmenlogo

CENTAURUS

### Firmenprofil

#### Kontakt details

CENTAURUS ENERGY

--

Suite 200, 5th Avenue SW 441 T2P 2V1  
Calgary, Alberta

Telefon 1.403.233.8010

Fax: -

E-mail: kenbroadhurst@madalena-ventures.com