

CENTAURUS ENERGY INC.

ISIN: CA15138B3065 WKN: -

Übersicht

21.05.2024 17:02:26

Kurs

1,61 USD

Differenz  0,63% (0,01)

Stammdaten

ISIN CA15138B3065

Symbol CTA

Börse FINRA other OTC
Issues

Währung USD

Branche Energie / Rohstoffe

Wertpapierkategorie Aktie

Marktkapitalisierung 2 EUR
(Mio)

Benchmark S&P/TSX 60 INDEX

Marktdaten

Geld (Volumen) -

Brief (Volumen) -

Eröffnung 1,59 USD

Hoch 1,61 USD

Tief 1,5645 USD

Schluss Vortag 1,60 USD

VWAP 1,5716 USD

Volumen (Stück) 1.871

Gehandelte Stückzahl 2.933,42

Trades 12

Letztes Volumen 100

Futures und Optionen

Zugehörige Futures -

Zugehörige Optionen -




5J



Die Wertentwicklung der Vergangenheit lässt keine verlässlichen Rückschlüsse auf die zukünftige Entwicklung eines Finanzinstruments zu.

Quelle: FactSet

Aktuellstes Research

Branchen		
Datum	Überschrift	Download
13.05.2024	 Aktienempfehlungen Österreich	
03.05.2024	 Equity Weekly	
29.04.2024	 Aktienempfehlungen Österreich	
26.04.2024	 Equity Weekly	
26.04.2024	 Global Equity Ratings	

Details

21.05.2024 17:02:26

Kurs

1,61 USD

Differenz ▲ 0,63% (0,01)

Stammdaten

ISIN	CA15138B3065
Symbol	CTA
Börse	FINRA other OTC Issues
Währung	USD
Branche	Energie / Rohstoffe
Wertpapierkategorie	Aktie
Marktkapitalisierung (Mio)	2 EUR
Benchmark	S&P/TSX 60 INDEX

Marktdaten

Geld (Volumen)	-
Brief (Volumen)	-
Eröffnung	1,59 USD
Hoch	1,61 USD
Tief	1,5645 USD
Schluss Vortag	1,60 USD
VWAP	1,5716 USD
Volumen (Stück)	1.871
Gehandelte Stückzahl	2.933,42
Trades	12
Letztes Volumen	100

Performance und Risiko

	6M	1J	3J
Perf (%)	-	-	-
Perf (abs.)	-	-	-
Beta	2,61	0,75	0,23
Volatilität	147,10	133,60	203,24

5J



Die Wertentwicklung der Vergangenheit lässt keine verlässlichen Rückschlüsse auf die zukünftige Entwicklung eines Finanzinstruments zu.

Quelle: FactSet

Kursdaten

Ø Kurs 5 Tage Ø Volumen 5 Tage (Stk.)	- USD (-)
Ø Kurs 30 Tage Ø Volumen 30 Tage (Stk.)	1,46 USD (237)
Ø Kurs 100 Tage Ø Volumen 100 Tage (Stk.)	1,35 USD (928)
Ø Kurs 250 Tage Ø Volumen 250 Tage	1,50 USD (646)
Hoch seit 1.1. Datum	5,82 USD (28.03.2024)
Tief seit 1.1. Datum	0,92 USD (08.03.2024)
52 Wochen Hoch Datum	5,82 USD (28.03.2024)
52 Wochen Tief Datum	0,63 USD (23.05.2023)

Alle Börsen für CENTAURUS ENERGY INC.

Börse	Datum	Zeit	Kurs	Gehandeltes Volumen	Trades
TSX Venture Exchange	21.05.2024	18:24	2,20 CAD	0,00	4
Stuttgart	21.05.2024	16:06	1,17 EUR	0,00	7
Frankfurt	21.05.2024	08:00	1,34 EUR	0,00	1
FINRA other OTC Issues	21.05.2024	17:02	1,61 USD	0,00	12
Berlin	21.05.2024	20:22	1,65 EUR	0,00	13

Firmenprofil

Firmenlogo

CENTAURUS

Firmenprofil

Kontakt details

CENTAURUS ENERGY

--

Suite 200, 5th Avenue SW 441 T2P 2V1
Calgary, Alberta

Telefon 1.403.233.8010

Fax: -

E-mail: kenbroadhurst@madalena-ventures.com