

TILRAY INC. REG.SHARES CL.2 DL-,0001

ISIN: US88688T1007 WKN: 88688T100

Übersicht

26.07.2024 19:30:37

Kurs
1,6205 EURDifferenz  -0,55% (-0,01)

Stammdaten

ISIN	US88688T1007
Symbol	TLRY
Börse	Düsseldorf
Währung	EUR
Branche	Diverse
Wertpapierkategorie	Aktie
Marktkapitalisierung (Mio)	1.393 EUR
Benchmark	S&P/TSX 60 INDEX

Marktdaten

Geld (Volumen)	-
Brief (Volumen)	-
Eröffnung	1,6355 EUR
Hoch	1,666 EUR
Tief	1,6005 EUR
Schluss Vortag	1,6295 EUR
VWAP	-
Volumen (Stück)	38
Gehandelte Stückzahl	60,82
Trades	6
Letztes Volumen	0

Futures und Optionen

Zugehörige Futures	-
Zugehörige Optionen	-




5J



Die Wertentwicklung der Vergangenheit lässt keine verlässlichen Rückschlüsse auf die zukünftige Entwicklung eines Finanzinstruments zu.

Quelle: FactSet

Aktuellstes Research

Branchen		
Datum	Überschrift	Download
26.07.2024	 Equity Weekly	
24.07.2024	 Global Equity Ratings	
24.07.2024	 Aktienempfehlungen Global	
15.07.2024	 Aktienempfehlungen Global	
12.07.2024	 Global Equity Ratings	

Details

26.07.2024 19:30:37

Kurs

1,6205 EUR

Differenz ▼ -0,55% (-0,01)

Stammdaten

ISIN	US88688T1007
Symbol	TLRY
Börse	Düsseldorf
Währung	EUR
Branche	Diverse
Wertpapierkategorie	Aktie
Marktkapitalisierung (Mio)	1.393 EUR
Benchmark	S&P/TSX 60 INDEX

Marktdaten

Geld (Volumen)	-
Brief (Volumen)	-
Eröffnung	1,6355 EUR
Hoch	1,666 EUR
Tief	1,6005 EUR
Schluss Vortag	1,6295 EUR
VWAP	-
Volumen (Stück)	38
Gehandelte Stückzahl	60,82
Trades	6
Letztes Volumen	0

Performance und Risiko

	6M	1J	3J
Perf (%)	-8,96%	-8,70%	-85,83%
Perf (abs.)	-0,16	-0,15	-9,81
Beta	0,74	1,43	2,09
Volatilität	82,01	82,46	81,55

5J



Die Wertentwicklung der Vergangenheit lässt keine verlässlichen Rückschlüsse auf die zukünftige Entwicklung eines Finanzinstruments zu.

Quelle: FactSet

Kursdaten

Ø Kurs 5 Tage Ø Volumen 5 Tage (Stk.)	1,6472 EUR (85)
Ø Kurs 30 Tage Ø Volumen 30 Tage (Stk.)	1,5927 EUR (61)
Ø Kurs 100 Tage Ø Volumen 100 Tage (Stk.)	1,7199 EUR (327)
Ø Kurs 250 Tage Ø Volumen 250 Tage	1,8634 EUR (197)
Hoch seit 1.1. Datum	2,8280 EUR (04.04.2024)
Tief seit 1.1. Datum	1,4730 EUR (14.03.2024)
52 Wochen Hoch Datum	3,1200 EUR (11.09.2023)
52 Wochen Tief Datum	1,4730 EUR (14.03.2024)

Alle Börsen für TILRAY INC. REG.SHARES CL.2 DL-,0001

Börse	Datum	Zeit	Kurs	Gehandeltes Volumen	Trades
Xetra	26.07.2024	17:35	1,6635 EUR	0,04	226
Wiener Börse	26.07.2024	17:32	1,6565 EUR	0,00	5
Tradegate	26.07.2024	22:26	1,69 EUR	0,09	54
Toronto Stock Exchange	26.07.2024	22:00	2,54 CAD	1,22	562
Stuttgart	26.07.2024	14:44	1,663 EUR	0,01	8
SIX Swiss Exchange	27.06.2019	17:35	46,18 CHF	0,00	1
Nasdaq	26.07.2024	22:00	1,83 USD	19,53	15.337

2/4

München	26.07.2024	08:02	1,661 EUR	0,00	1
Hannover	26.07.2024	08:01	1,6405 EUR	0,00	3
Hamburg	26.07.2024	08:01	1,6405 EUR	0,00	3
Frankfurt	26.07.2024	21:21	1,70 EUR	0,02	5
Düsseldorf	26.07.2024	19:30	1,6205 EUR	0,00	6
Berlin	26.07.2024	08:02	1,6405 EUR	0,00	3

Firmenprofil

Firmenlogo



Kontakt details

TILRAY BRANDS INC.

--

Telefon-

Fax: -

E-mail: -

Firmenprofil

-

Vorstandsmitglieder

David Clanachan Member of Board of Directors

David Hopkinson Member of Board of Directors

Jodi Butts Member of Board of Directors

John Herhalt Member of Board of Directors

Renah Persofsky Member of Board of Directors

Thomas Looney Member of Board of Directors