

## KBC GROEP

ISIN: BE0003565737

WKN: 953682

## Übersicht

26.04.2024 08:11:40

Kurs

70,42 EUR

Differenz  -1,23% (-0,88)

## Stammdaten

ISIN	BE0003565737
Symbol	KBC
Börse	München
Währung	EUR
Branche	Finanzsektor
Wertpapierkategorie	Aktie
Marktkapitalisierung (Mio)	28.154 EUR
Benchmark	BEL 20 INDEX

## Marktdaten

Geld (Volumen)	-
Brief (Volumen)	-
Eröffnung	70,42 EUR
Hoch	70,42 EUR
Tief	70,42 EUR
Schluss Vortag	71,30 EUR
VWAP	62,70 EUR
Volumen (Stück)	0
Gehandelte Stückzahl	0,00
Trades	2
Letztes Volumen	0

## Futures und Optionen

Zugehörige Futures	38
Zugehörige Optionen	-




5J



Die Wertentwicklung der Vergangenheit lässt keine verlässlichen Rückschlüsse auf die zukünftige Entwicklung eines Finanzinstruments zu.

Quelle: FactSet

## Aktuellstes Research

Branchen		Märkte	
Datum		Überschrift	Download
26.04.2024		Global Equity Ratings	
26.04.2024		Aktienempfehlungen Global	
19.04.2024		Equity Weekly	
15.04.2024		Aktienempfehlungen Österreich	
03.04.2024		Global Equity Ratings	

## Details

26.04.2024 08:11:40

## Kurs

70,42 EUR

Differenz ▼ -1,23% (-0,88)

## Stammdaten

ISIN	BE0003565737
Symbol	KBC
Börse	München
Währung	EUR
Branche	Finanzsektor
Wertpapierkategorie	Aktie
Marktkapitalisierung (Mio)	28.154 EUR
Benchmark	BEL 20 INDEX

## Marktdaten

Geld (Volumen)	-
Brief (Volumen)	-
Eröffnung	70,42 EUR
Hoch	70,42 EUR
Tief	70,42 EUR
Schluss Vortag	71,30 EUR
VWAP	62,70 EUR
Volumen (Stück)	0
Gehandelte Stückzahl	0,00
Trades	2
Letztes Volumen	0

## Performance und Risiko

	6M	1J	3J
Perf (%)	+39,20%	+8,95%	+15,41%
Perf (abs.)	+20,08	+5,86	+9,52
Beta	0,81	0,81	1,21
Volatilität	19,34	21,54	28,04

5J



Die Wertentwicklung der Vergangenheit lässt keine verlässlichen Rückschlüsse auf die zukünftige Entwicklung eines Finanzinstruments zu.

Quelle: FactSet

## Kursdaten

Ø Kurs 5 Tage   Ø Volumen 5 Tage (Stk.)	70,55 EUR (0)
Ø Kurs 30 Tage   Ø Volumen 30 Tage (Stk.)	69,11 EUR (0)
Ø Kurs 100 Tage   Ø Volumen 100 Tage (Stk.)	63,02 EUR (1)
Ø Kurs 250 Tage   Ø Volumen 250 Tage	61,27 EUR (1)
Hoch seit 1.1.   Datum	71,30 EUR (24.04.2024)
Tief seit 1.1.   Datum	57,16 EUR (08.02.2024)
52 Wochen Hoch   Datum	71,30 EUR (24.04.2024)
52 Wochen Tief   Datum	50,80 EUR (09.11.2023)

## Alle Börsen für KBC GROEP

Börse	Datum	Zeit	Kurs	Gehandeltes Volumen	Trades
Wiener Börse	26.04.2024	09:05	69,84 EUR	0,00	3
Tradegate	26.04.2024	22:26	69,12 EUR	0,01	4
Stuttgart	26.04.2024	08:03	70,04 EUR	0,00	3
München	26.04.2024	08:11	70,42 EUR	0,00	2
London Stock Exchange European Trade Reporting	26.04.2024	17:30	68,71 EUR	0,00	2
Hannover	26.04.2024	08:00	69,98 EUR	0,00	3
Frankfurt	26.04.2024	08:03	70,06 EUR	0,00	2

FINRA other OTC Issues	23.04.2024	16:05	73,971 USD	0,05	2
Euronext Milan MTF Trading After Hours	-	-	-	0,00	-
Euronext Brüssel	26.04.2024	17:35	68,92 EUR	37,14	3.614
Düsseldorf	26.04.2024	08:10	69,90 EUR	0,00	3
Berlin	26.04.2024	08:11	70,10 EUR	0,00	1

# Firmenprofil

## Firmenlogo



### Kontaktgegevens

KBC GROUP NV

--

Havenlaan 2 - 1080 Brussel

Telefon+32-7-835-31-37

Fax: +

E-mail: -

## Firmenprofil

-

### Vorstandsmitglieder

Johan Thijs	Vorstandsvorsitzender
Ales Blazek	Vorstandsmitglied
Christine Van Rijsseghem	Vorstandsmitglied
David Moucheron	Vorstandsmitglied
Erik Luts	Vorstandsmitglied
Luc Popelier	Vorstandsmitglied
Peter Andronov	Vorstandsmitglied

### Aufsichtsrat

Koenraad Debackere	Aufsichtsratsvorsitzender
Alicia Reyes Revuelta	Aufsichtsratsmitglied
Liesbet Okkerse	Aufsichtsratsmitglied
Marc de Ceuster	Aufsichtsratsmitglied
Alain Bostoën	Aufsichtsratsmitglied
Baron Philippe Vlerick	Aufsichtsratsmitglied
Christine van Rijsseghem	Aufsichtsratsmitglied
Erik Clinck	Aufsichtsratsmitglied
Frank Donck	Aufsichtsratsmitglied
Franky Depickere	Aufsichtsratsmitglied
Luc Popelier	Aufsichtsratsmitglied
Raf Sels	Aufsichtsratsmitglied
Sonja de Becker	Aufsichtsratsmitglied
Theodoros Roussis	Aufsichtsratsmitglied
Vladimira Papirnik	Aufsichtsratsmitglied