

WULFF GROUP PLC

ISIN: **FI0009008452** WKN: **WUF1V**

Übersicht

29.03.2019 17:25:00

Kurs
1,70 EUR**Differenz**  0,00% (0,00)

Stammdaten

ISIN	FI0009008452
Symbol	WUF1V
Börse	London Stock Exchange
Währung	EUR
Branche	Konsumgüter
Wertpapierkategorie	Aktie
Marktkapitalisierung (Mio)	18 EUR
Benchmark	OMX-HELSINKI 25 INDEX

Marktdaten

Geld (Volumen)	1,53 EUR (20.000)
Brief (Volumen)	1,87 EUR (20.000)
Eröffnung	1,70 EUR
Hoch	1,70 EUR
Tief	1,70 EUR
Schluss Vortag	1,70 EUR
VWAP	-
Volumen (Stück)	-
Gehandelte Stückzahl	-
Trades	2
Letztes Volumen	-

Futures und Optionen

Zugehörige Futures	-
Zugehörige Optionen	-




5J

Chart
nicht verfügbar

Die Wertentwicklung der Vergangenheit lässt keine verlässlichen Rückschlüsse auf die zukünftige Entwicklung eines Finanzinstruments zu.

Quelle: FactSet

Aktuellstes Research

Branchen	Märkte		
Datum	Überschrift		Download
15.07.2024	 Aktienempfehlungen Global		
12.07.2024	 Equity Weekly		
12.07.2024	 Global Equity Ratings		
09.07.2024	 Aktienempfehlungen Österreich		
05.07.2024	 Equity Weekly		

Details

29.03.2019 17:25:00

Kurs
1,70 EUR**Differenz**  0,00% (0,00)

Stammdaten

ISIN	F10009008452
Symbol	WUF1V
Börse	London Stock Exchange
Währung	EUR
Branche	Konsumgüter
Wertpapierkategorie	Aktie
Marktkapitalisierung (Mio)	18 EUR
Benchmark	OMX-HELSINKI 25 INDEX

Marktdaten

Geld (Volumen)	1,53 EUR (20.000)
Brief (Volumen)	1,87 EUR (20.000)
Eröffnung	1,70 EUR
Hoch	1,70 EUR
Tief	1,70 EUR
Schluss Vortag	1,70 EUR
VWAP	-
Volumen (Stück)	-
Gehandelte Stückzahl	-
Trades	2
Letztes Volumen	-

Performance und Risiko

	6M	1J	3J
Perf (%)	-	-	-
Perf (abs.)	-	-	-
Beta	0,09	0,37	0,66
Volatilität	-	-	-

5J

Chart
nicht verfügbar

Die Wertentwicklung der Vergangenheit lässt keine verlässlichen Rückschlüsse auf die zukünftige Entwicklung eines Finanzinstruments zu.

Quelle: FactSet

Kursdaten

Ø Kurs 5 Tage Ø Volumen 5 Tage (Stk.)	- EUR (-)
Ø Kurs 30 Tage Ø Volumen 30 Tage (Stk.)	- EUR (-)
Ø Kurs 100 Tage Ø Volumen 100 Tage (Stk.)	- EUR (-)
Ø Kurs 250 Tage Ø Volumen 250 Tage	- EUR (-)
Hoch seit 1.1. Datum	- EUR (-)
Tief seit 1.1. Datum	- EUR (-)
52 Wochen Hoch Datum	- EUR (-)
52 Wochen Tief Datum	- EUR (-)

Arbitrage Ansichten

Börse 	Datum	Zeit	Kurs	Gehandeltes Volumen	Trades
Nasdaq Helsinki	18.07.2024	12:20	2,85 EUR	0,04	52
London Stock Exchange	29.03.2019	17:25	1,70 EUR	0,00	2

Firmenprofil

Firmenlogo

Kontakt details

WULFF GROUP PLC

--

Nuijamaki 2 02630 Espoo

Telefon+358 9 525 9000

Fax: +358 9 523 393

E-mail: -

Firmenprofil

-