

## ALLAKOS INC. REGISTERED SHARES DL-,001

ISIN: **US01671P1003** WKN: **01671P100**

## Übersicht

16.08.2024 19:30:30

Kurs

0,5742 EUR

Differenz  -5,50% (-0,03)

## Stammdaten

ISIN	US01671P1003
Symbol	ALLK
Börse	Düsseldorf
Währung	EUR
Branche	Chemie / Pharma / Gesundheit
Wertpapierkategorie	Aktie
Marktkapitalisierung (Mio)	56 EUR
Benchmark	S&P 500

## Marktdaten

Geld (Volumen)	-
Brief (Volumen)	-
Eröffnung	0,5862 EUR
Hoch	0,5966 EUR
Tief	0,5742 EUR
Schluss Vortag	0,6076 EUR
VWAP	-
Volumen (Stück)	0
Gehandelte Stückzahl	0,00
Trades	6
Letztes Volumen	0

## Futures und Optionen

Zugehörige Futures	-
Zugehörige Optionen	-









5J



Die Wertentwicklung der Vergangenheit lässt keine verlässlichen Rückschlüsse auf die zukünftige Entwicklung eines Finanzinstruments zu.

Quelle: FactSet

## Aktuellstes Research

Branchen		Märkte	
Datum		Überschrift	Download
16.08.2024		Equity Weekly	
13.08.2024		Aktienempfehlungen Österreich	
12.08.2024		Global Equity Ratings	
12.08.2024		Aktienempfehlungen Global	
09.08.2024		Equity Weekly	

## Details

16.08.2024 19:30:30

**Kurs**

0,5742 EUR

**Differenz** ▼ -5,50% (-0,03)

### Stammdaten

ISIN	US01671P1003
Symbol	ALLK
Börse	Düsseldorf
Währung	EUR
Branche	Chemie / Pharma / Gesundheit
Wertpapierkategorie	Aktie
Marktkapitalisierung (Mio)	56 EUR
Benchmark	S&P 500

### Marktdaten

Geld (Volumen)	-
Brief (Volumen)	-
Eröffnung	0,5862 EUR
Hoch	0,5966 EUR
Tief	0,5742 EUR
Schluss Vortag	0,6076 EUR
VWAP	-
Volumen (Stück)	0
Gehandelte Stückzahl	0,00
Trades	6
Letztes Volumen	0

### Performance und Risiko

	6M	1J	3J
Perf (%)	-49,48%	-83,03%	-99,17%
Perf (abs.)	-0,56	-2,81	-68,93
Beta	1,06	1,87	1,18
Volatilität	81,41	122,23	154,20



Die Wertentwicklung der Vergangenheit lässt keine verlässlichen Rückschlüsse auf die zukünftige Entwicklung eines Finanzinstruments zu.

Quelle: FactSet

### Kursdaten

Ø Kurs 5 Tage   Ø Volumen 5 Tage (Stk.)	0,6046 EUR (0)
Ø Kurs 30 Tage   Ø Volumen 30 Tage (Stk.)	0,7264 EUR (0)
Ø Kurs 100 Tage   Ø Volumen 100 Tage (Stk.)	0,9653 EUR (5)
Ø Kurs 250 Tage   Ø Volumen 250 Tage	1,5085 EUR (9)
Hoch seit 1.1.   Datum	2,9420 EUR (10.01.2024)
Tief seit 1.1.   Datum	0,5742 EUR (16.08.2024)
52 Wochen Hoch   Datum	3,3640 EUR (17.08.2023)
52 Wochen Tief   Datum	0,5742 EUR (16.08.2024)

### Arbitrage Ansichten

Börse	Datum	Zeit	Kurs	Gehandeltes Volumen	Trades
Tradegate	16.08.2024	22:02	0,636 EUR	0,00	1
Stuttgart	16.08.2024	08:04	0,588 EUR	0,00	3
Nasdaq	16.08.2024	22:00	0,687 USD	0,18	1.092
München	16.08.2024	08:08	0,6118 EUR	0,00	2
Frankfurt	16.08.2024	08:58	0,5876 EUR	0,00	2
Düsseldorf	16.08.2024	19:30	0,5742 EUR	0,00	6
Berlin	16.08.2024	08:08	0,5882 EUR	0,00	3

# Firmenprofil

## Firmenlogo



## Firmenprofil

-

## Kontakt details

ALLAKOS INC

--

----

Telefon-

Fax: -

E-mail: -