

# HVIDBJERG BANK A/S

ISIN: **DK0060135978** WKN: -

## Übersicht

21.05.2018 17:58:59

**Kurs**  
61,00 DKK

**Differenz**  -0,81% (-0,50)

### Stammdaten

|                            |                               |
|----------------------------|-------------------------------|
| ISIN                       | DK0060135978                  |
| Symbol                     | HVID                          |
| Börse                      | London Stock Exchange         |
| Währung                    | DKK                           |
| Branche                    | Finanzsektor                  |
| Wertpapierkategorie        | Aktie                         |
| Marktkapitalisierung (Mio) | 26 EUR                        |
| Benchmark                  | OMX COPENHAGEN 20 INDEX (DKK) |

### Marktdaten

|                      |           |
|----------------------|-----------|
| Geld (Volumen)       | -         |
| Brief (Volumen)      | -         |
| Eröffnung            | 61,00 DKK |
| Hoch                 | 61,00 DKK |
| Tief                 | 61,00 DKK |
| Schluss Vortag       | 61,50 DKK |
| VWAP                 | -         |
| Volumen (Stück)      | -         |
| Gehandelte Stückzahl | -         |
| Trades               | 1         |
| Letztes Volumen      | -         |

### Futures und Optionen

|                     |   |
|---------------------|---|
| Zugehörige Futures  | - |
| Zugehörige Optionen | - |





5J



Die Wertentwicklung der Vergangenheit lässt keine verlässlichen Rückschlüsse auf die zukünftige Entwicklung eines Finanzinstruments zu.

Quelle: FactSet

### Aktuellstes Research

| Branchen   |   |                               |   |
|------------|---|-------------------------------|---|
| Datum      |   | Überschrift                   | Download  |
| 09.07.2024 |  | Aktienempfehlungen Österreich |  |
| 28.06.2024 |  | Equity Weekly                 |  |
| 24.06.2024 |  | Aktienempfehlungen Österreich |  |
| 21.06.2024 |  | Global Equity Ratings         |  |
| 21.06.2024 |  | Aktienempfehlungen Global     |  |

# Details

21.05.2018 17:58:59

**Kurs**

61,00 DKK

**Differenz**  -0,81% (-0,50)

**Stammdaten**

|                            |                               |
|----------------------------|-------------------------------|
| ISIN                       | DK0060135978                  |
| Symbol                     | HVID                          |
| Börse                      | London Stock Exchange         |
| Währung                    | DKK                           |
| Branche                    | Finanzsektor                  |
| Wertpapierkategorie        | Aktie                         |
| Marktkapitalisierung (Mio) | 26 EUR                        |
| Benchmark                  | OMX COPENHAGEN 20 INDEX (DKK) |

**Marktdaten**

|                      |           |
|----------------------|-----------|
| Geld (Volumen)       | -         |
| Brief (Volumen)      | -         |
| Eröffnung            | 61,00 DKK |
| Hoch                 | 61,00 DKK |
| Tief                 | 61,00 DKK |
| Schluss Vortag       | 61,50 DKK |
| VWAP                 | -         |
| Volumen (Stück)      | -         |
| Gehandelte Stückzahl | -         |
| Trades               | 1         |
| Letztes Volumen      | -         |

**Performance und Risiko**

|             | 6M    | 1J    | 3J    |
|-------------|-------|-------|-------|
| Perf (%)    | -     | -     | -     |
| Perf (abs.) | -     | -     | -     |
| Beta        | 0,04  | 0,03  | 0,15  |
| Volatilität | 31,19 | 31,19 | 31,19 |

5J



Die Wertentwicklung der Vergangenheit lässt keine verlässlichen Rückschlüsse auf die zukünftige Entwicklung eines Finanzinstruments zu.

Quelle: FactSet

**Kursdaten**

|   |                        |
|---|------------------------|
| Ø Kurs 5 Tage   Ø Volumen 5 Tage (Stk.)     | 60,80 DKK (0)          |
| Ø Kurs 30 Tage   Ø Volumen 30 Tage (Stk.)   | 60,43 DKK (0)          |
| Ø Kurs 100 Tage   Ø Volumen 100 Tage (Stk.) | 62,45 DKK (0)          |
| Ø Kurs 250 Tage   Ø Volumen 250 Tage        | - DKK (0)              |
| Hoch seit 1.1.   Datum                      | 64,00 DKK (26.02.2018) |
| Tief seit 1.1.   Datum                      | 57,50 DKK (25.04.2018) |
| 52 Wochen Hoch   Datum                      | 66,50 DKK (14.12.2017) |
| 52 Wochen Tief   Datum                      | 57,50 DKK (25.04.2018) |

**Alle Börsen für HVIDBJERG BANK A/S**

| Börse  | Datum      | Zeit  | Kurs       | Gehandeltes Volumen | Trades |
|---|------------|-------|------------|---------------------|--------|
| Nasdaq Copenhagen   | 11.07.2024 | 17:20 | 117,00 DKK | 0,14                | 4      |
| London Stock Exchange   | 21.05.2018 | 17:58 | 61,00 DKK  | 0,00                | 1      |

# Firmenprofil

## Firmenlogo

### Kontaktdetails

HVIDBJERG BANK

--

----

Telefon-

Fax: -

E-mail: -

## Firmenprofil

-