

AIS AG

ISIN: **DE0006492903**

WKN: **B28K0D8**

Übersicht

24.11.2022 11:27:19

Kurs

0,001 EUR

Differenz  0,00% (0,00)

Stammdaten

ISIN	DE0006492903
Symbol	0OFL
Börse	Düsseldorf
Währung	EUR
Branche	Versorger
Wertpapierkategorie	Aktie
Marktkapitalisierung (Mio)	0 EUR
Benchmark	DAX KURSINDEX

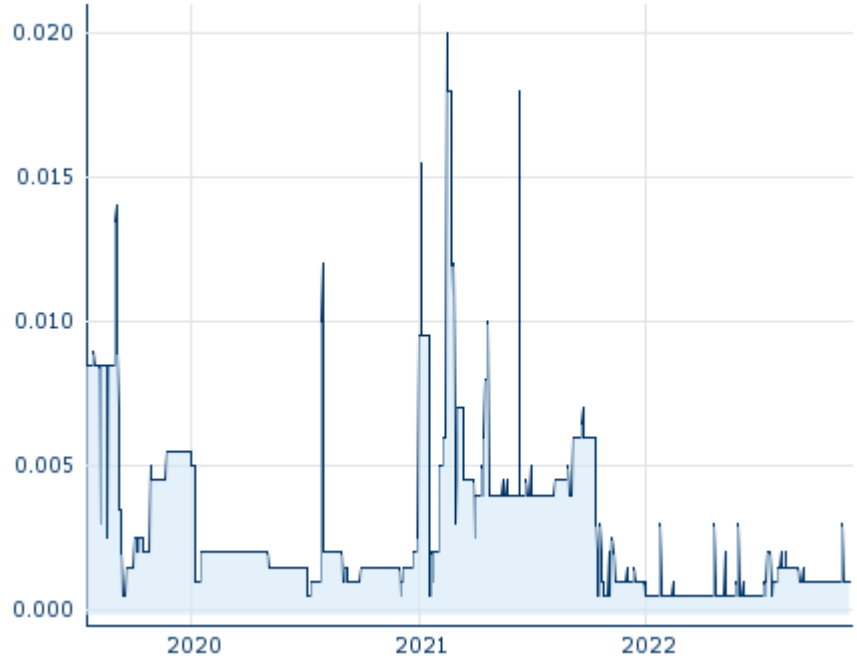
Marktdaten

Geld (Volumen)	-
Brief (Volumen)	-
Eröffnung	0,001 EUR
Hoch	0,001 EUR
Tief	0,001 EUR
Schluss Vortag	0,001 EUR
VWAP	-
Volumen (Stück)	18.418
Gehandelte Stückzahl	18,42
Trades	2
Letztes Volumen	18.418

Futures und Optionen

Zugehörige Futures	-
Zugehörige Optionen	-



5J



Die Wertentwicklung der Vergangenheit lässt keine verlässlichen Rückschlüsse auf die zukünftige Entwicklung eines Finanzinstruments zu.

Quelle: FactSet

Aktuellstes Research

Branchen		Märkte	
Datum		Überschrift	Download
12.07.2024		Global Equity Ratings	
12.07.2024		Aktienempfehlungen Global	
09.07.2024		Aktienempfehlungen Österreich	
24.06.2024		Aktienempfehlungen Österreich	
21.06.2024		Global Equity Ratings	

Details

24.11.2022 11:27:19

Kurs

0,001 EUR

Differenz ➔ 0,00% (0,00)

Stammdaten

ISIN	DE0006492903
Symbol	0OFL
Börse	Düsseldorf
Währung	EUR
Branche	Versorger
Wertpapierkategorie	Aktie
Marktkapitalisierung (Mio)	0 EUR
Benchmark	DAX KURSINDEX

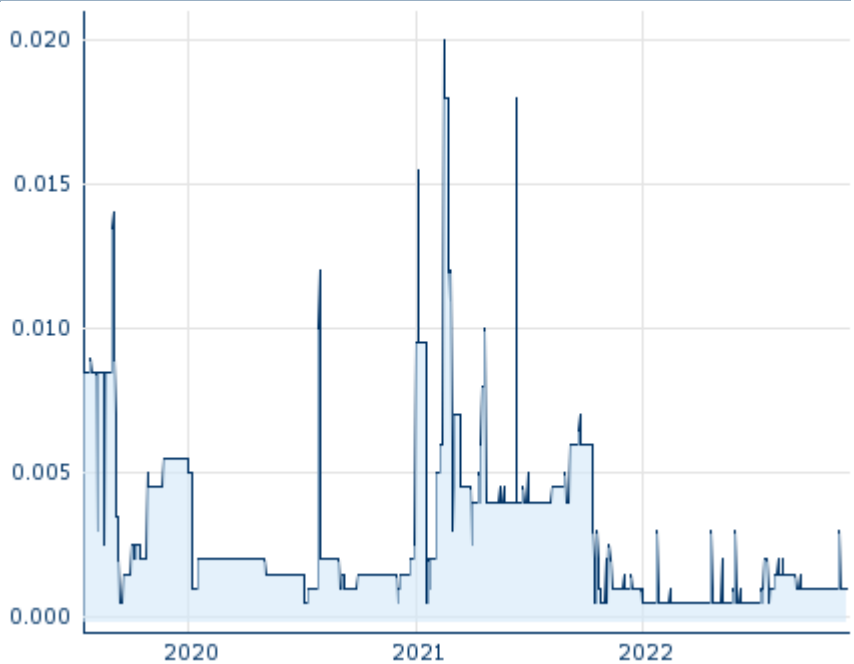
Marktdaten

Geld (Volumen)	-
Brief (Volumen)	-
Eröffnung	0,001 EUR
Hoch	0,001 EUR
Tief	0,001 EUR
Schluss Vortag	0,001 EUR
VWAP	-
Volumen (Stück)	18.418
Gehandelte Stückzahl	18,42
Trades	2
Letztes Volumen	18.418

Performance und Risiko

	6M	1J	3J
Perf (%)	-	-	-
Perf (abs.)	-	-	-
Beta	0,00	0,00	0,00
Volatilität	-	-	-

5J



Die Wertentwicklung der Vergangenheit lässt keine verlässlichen Rückschlüsse auf die zukünftige Entwicklung eines Finanzinstruments zu.

Quelle: FactSet

Kursdaten

Ø Kurs 5 Tage Ø Volumen 5 Tage (Stk.)	- EUR (-)
Ø Kurs 30 Tage Ø Volumen 30 Tage (Stk.)	- EUR (-)
Ø Kurs 100 Tage Ø Volumen 100 Tage (Stk.)	- EUR (-)
Ø Kurs 250 Tage Ø Volumen 250 Tage	- EUR (-)
Hoch seit 1.1. Datum	- EUR (-)
Tief seit 1.1. Datum	- EUR (-)
52 Wochen Hoch Datum	- EUR (-)
52 Wochen Tief Datum	- EUR (-)

Arbitrage Ansichten

Börse	Datum	Zeit	Kurs	Gehandeltes Volumen	Trades
London Stock Exchange	29.03.2019	17:30	0,055 EUR	0,00	1
Frankfurt	06.01.2020	08:12	0,005 EUR	0,00	1
Düsseldorf	24.11.2022	11:27	0,001 EUR	0,00	2
Berlin	30.11.2022	08:31	0,004 EUR	0,00	1

Firmenprofil

Firmenlogo



Kontaktdetails

A.I.S. AG

--

Auf der Aue 9 - 69488 Birkenau

Telefon+49-6201-393895

Fax: +49-6201-393896

E-mail: -

Firmenprofil

-

Vorstandsmitglieder

Johan Charles Bendien Vorstandsmitglied

Aufsichtsrat

Klaus Willmann Aufsichtsratsvorsitzender

Jürgen Tiedtke Aufsichtsratsmitglied

Markus Neth Aufsichtsratsmitglied