

AFRY AB

ISIN: SE0005999836

WKN: 4033477

Übersicht

05.06.2023 21:56:34

Kurs

16,20 USD

Differenz  -0,31% (-0,05)

Stammdaten

ISIN	SE0005999836
Symbol	AFRY
Börse	FINRA other OTC Issues
Währung	USD
Branche	Energie / Rohstoffe
Wertpapierkategorie	Aktie
Marktkapitalisierung (Mio)	1.684 EUR
Benchmark	OMX STOCKHOLM 30 INDEX

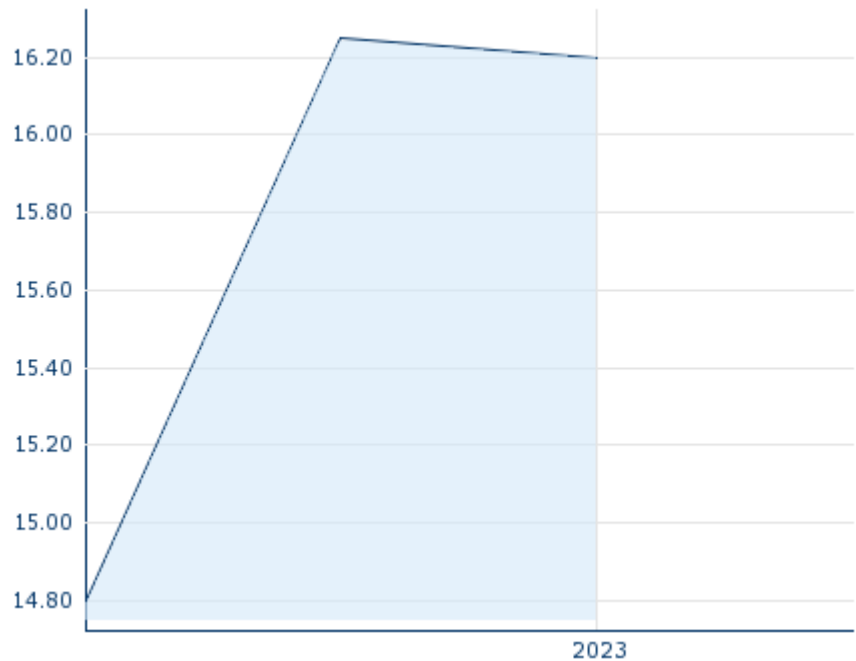
Marktdaten

Geld (Volumen)	-
Brief (Volumen)	-
Eröffnung	16,20 USD
Hoch	16,20 USD
Tief	16,20 USD
Schluss Vortag	16,25 USD
VWAP	16,20 USD
Volumen (Stück)	300
Gehandelte Stückzahl	4.860,00
Trades	1
Letztes Volumen	300

Futures und Optionen

Zugehörige Futures	-
Zugehörige Optionen	-











5J



Die Wertentwicklung der Vergangenheit lässt keine verlässlichen Rückschlüsse auf die zukünftige Entwicklung eines Finanzinstruments zu.

Quelle: FactSet

Aktuellstes Research

Branchen			
Datum		Überschrift	Download
02.08.2024		Equity Weekly	
29.07.2024		Aktienempfehlungen Österreich	
26.07.2024		Equity Weekly	
24.07.2024		Global Equity Ratings	
24.07.2024		Aktienempfehlungen Global	

Details

05.06.2023 21:56:34

Kurs

16,20 USD

Differenz ▼ -0,31% (-0,05)

Stammdaten

ISIN	SE0005999836
Symbol	AFRY
Börse	FINRA other OTC Issues
Währung	USD
Branche	Energie / Rohstoffe
Wertpapierkategorie	Aktie
Marktkapitalisierung (Mio)	1.684 EUR
Benchmark	OMX STOCKHOLM 30 INDEX

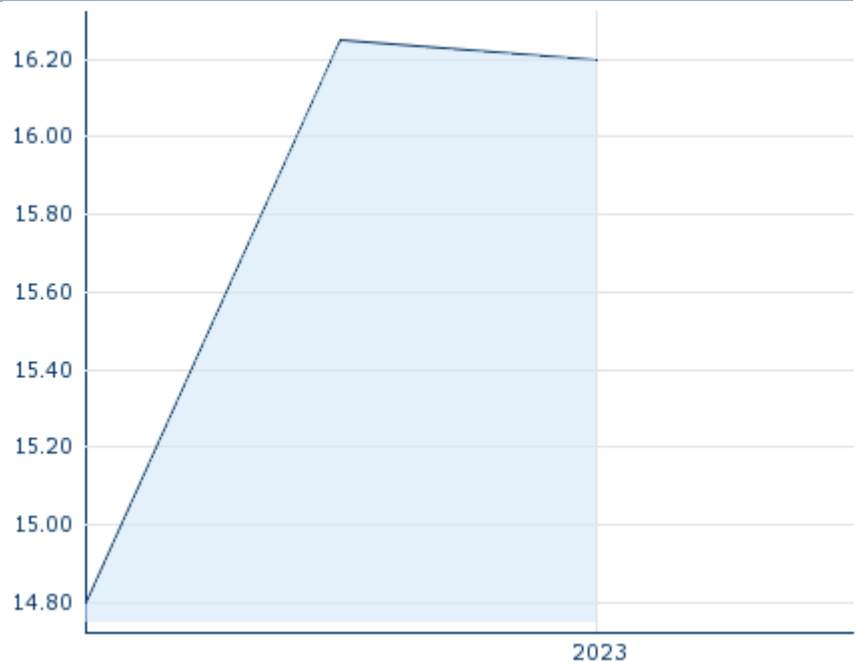
Marktdaten

Geld (Volumen)	-
Brief (Volumen)	-
Eröffnung	16,20 USD
Hoch	16,20 USD
Tief	16,20 USD
Schluss Vortag	16,25 USD
VWAP	16,20 USD
Volumen (Stück)	300
Gehandelte Stückzahl	4.860,00
Trades	1
Letztes Volumen	300

Performance und Risiko

	6M	1J	3J
Perf (%)	-	-	-
Perf (abs.)	-	-	-
Beta	1,08	1,22	1,24
Volatilität	3,49	87,80	61,49

5J



Die Wertentwicklung der Vergangenheit lässt keine verlässlichen Rückschlüsse auf die zukünftige Entwicklung eines Finanzinstruments zu.

Quelle: FactSet

Kursdaten

Ø Kurs 5 Tage Ø Volumen 5 Tage (Stk.)	- USD (-)
Ø Kurs 30 Tage Ø Volumen 30 Tage (Stk.)	- USD (-)
Ø Kurs 100 Tage Ø Volumen 100 Tage (Stk.)	16,23 USD (7)
Ø Kurs 250 Tage Ø Volumen 250 Tage	15,75 USD (3)
Hoch seit 1.1. Datum	- USD (-)
Tief seit 1.1. Datum	- USD (-)
52 Wochen Hoch Datum	16,25 USD (27.12.2022)
52 Wochen Tief Datum	14,80 USD (03.08.2022)

Alle Börsen für AFRY AB

Börse	Datum	Zeit	Kurs	Gehandeltes Volumen	Trades
Stuttgart	07.08.2024	10:30	15,44 EUR	0,00	4
Nasdaq Stockholm	07.08.2024	18:00	177,80 SEK	11,05	813
München	07.08.2024	08:18	15,33 EUR	0,00	1
London Stock Exchange European Trade Reporting	07.08.2024	17:25	177,35 SEK	2,08	1
Frankfurt	07.08.2024	16:59	15,42 EUR	0,00	3
FINRA other OTC Issues	05.06.2023	21:56	16,20 USD	0,00	1
Düsseldorf	07.08.2024	19:31	15,21 EUR	0,00	5

Firmenprofil

Firmenlogo



Firmenprofil

-

Kontaktdetails

AFRY AB

--

Telefon-

Fax: -

E-mail: -