

NEW GOLD INC.

ISIN: CA6445351068

WKN: 644535106

Übersicht

17.07.2024 08:01:42

Kurs

2,225 EUR

Differenz  0,00% (0,00)

Stammdaten

ISIN CA6445351068

Symbol NGD

Börse München

Währung EUR

Branche Energie /
Rohstoffe

Wertpapierkategorie Aktie

Marktkapitalisierung
(Mio) 1.747 EURBenchmark S&P/TSX 60
INDEX

Marktdaten

Geld (Volumen) -

Brief (Volumen) -

Eröffnung 2,225 EUR

Hoch 2,225 EUR

Tief 2,225 EUR

Schluss Vortag 2,225 EUR

VWAP 2,225 EUR

Volumen (Stück) 0

Gehandelte Stückzahl 0,00

Trades 1

Letztes Volumen 0

Futures und Optionen

Zugehörige Futures -

Zugehörige Optionen -

5J








Die Wertentwicklung der Vergangenheit lässt keine verlässlichen Rückschlüsse auf die zukünftige Entwicklung eines Finanzinstruments zu.

Quelle: FactSet

Aktuellstes Research

Branchen

Datum	Überschrift	Download
15.07.2024	 Aktienempfehlungen Global	
12.07.2024	 Equity Weekly	
12.07.2024	 Global Equity Ratings	
09.07.2024	 Aktienempfehlungen Österreich	
24.06.2024	 Aktienempfehlungen Österreich	

Details

17.07.2024 08:01:42

Kurs

2,225 EUR

Differenz ➔ 0,00% (0,00)

Stammdaten

ISIN	CA6445351068
Symbol	NGD
Börse	München
Währung	EUR
Branche	Energie / Rohstoffe
Wertpapierkategorie	Aktie
Marktkapitalisierung (Mio)	1.747 EUR
Benchmark	S&P/TSX 60 INDEX

Marktdaten

Geld (Volumen)	-
Brief (Volumen)	-
Eröffnung	2,225 EUR
Hoch	2,225 EUR
Tief	2,225 EUR
Schluss Vortag	2,225 EUR
VWAP	2,225 EUR
Volumen (Stück)	0
Gehandelte Stückzahl	0,00
Trades	1
Letztes Volumen	0

Performance und Risiko

	6M	1J	3J
Perf (%)	+75,20%	+102,27%	+52,45%
Perf (abs.)	+0,96	+1,13	+0,77
Beta	2,28	1,72	1,96
Volatilität	43,93	44,43	50,69

5J



Die Wertentwicklung der Vergangenheit lässt keine verlässlichen Rückschlüsse auf die zukünftige Entwicklung eines Finanzinstruments zu.

Quelle: FactSet

Kursdaten

Ø Kurs 5 Tage Ø Volumen 5 Tage (Stk.)	2,161 EUR (660)
Ø Kurs 30 Tage Ø Volumen 30 Tage (Stk.)	1,915 EUR (1.261)
Ø Kurs 100 Tage Ø Volumen 100 Tage (Stk.)	1,697 EUR (766)
Ø Kurs 250 Tage Ø Volumen 250 Tage	1,334 EUR (393)
Hoch seit 1.1. Datum	2,225 EUR (16.07.2024)
Tief seit 1.1. Datum	1,040 EUR (23.02.2024)
52 Wochen Hoch Datum	2,225 EUR (16.07.2024)
52 Wochen Tief Datum	0,875 EUR (03.10.2023)

Arbitrage Ansichten

Börse ⊕	Datum	Zeit	Kurs	Gehandeltes Volumen	Trades
Tradegate	17.07.2024	22:26	2,117 EUR	0,03	9
Toronto Stock Exchange	17.07.2024	22:00	3,18 CAD	4,28	1.790
Stuttgart	17.07.2024	21:58	2,113 EUR	0,02	14
NYSE MKT	17.07.2024	22:00	2,31 USD	23,04	12.263
München	17.07.2024	08:01	2,225 EUR	0,00	1
London Stock Exchange	12.12.2023	16:07	1,87 CAD	0,05	1

Frankfurt	17.07.2024	14:32	2,237 EUR	0,00	1
Düsseldorf	17.07.2024	08:10	2,191 EUR	0,00	3
Berlin	13.05.2024	08:03	1,7855 EUR	0,00	2

Firmenprofil

Firmenlogo



Kontakt details

NEW GOLD INC.

--

Burrard Street 3110-666 V6C 2X8
Vancouver, BC

Telefon+1 604 639 0023

Fax: +1 604 696 4110

E-mail: info@newgold.com

Firmenprofil

-

Vorstandsmitglieder

Renaud Adams	Vorstandsvorsitzender
Ankit Shah	Vorstandsmitglied
Armando Ortega	Vorstandsmitglied
Bethany Borody	Vorstandsmitglied
Eric Vinet	Vorstandsmitglied
John Ritter	Vorstandsmitglied
Robert J. Chausse	Vorstandsmitglied
Sean Keating	Vorstandsmitglied
Sharon Giraudel	Vorstandsmitglied
Suresh Kalathil	Vorstandsmitglied

Aufsichtsrat

Ian Pearce	Aufsichtsratsvorsitzender
Gillian Davidson	Aufsichtsratsmitglied
Geoffrey Chater	Aufsichtsratsmitglied
Margaret Mulligan	Aufsichtsratsmitglied
Marilyn Schonberner	Aufsichtsratsmitglied
Nicholas Chirekos	Aufsichtsratsmitglied
Richard O'Brien	Aufsichtsratsmitglied
Thomas McCulley	Aufsichtsratsmitglied