

## OSINO RESOURCES CORP.

ISIN: CA68828L1004 WKN: -

## Übersicht

14.08.2024 21:59:52

## Kurs

1,825 CAD

Differenz  -0,27% (-0,01)

## Stammdaten

ISIN CA68828L1004

Symbol OSI

Börse TSX Venture Exchange

Währung CAD

Branche Energie / Rohstoffe

Wertpapierkategorie Aktie

Marktkapitalisierung 235 EUR (Mio)

Benchmark S&amp;P/TSX 60 INDEX

## Marktdaten

Geld (Volumen) 1,82 CAD (1.000)

Brief (Volumen) 1,83 CAD (18.900)

Eröffnung 1,83 CAD

Hoch 1,83 CAD

Tief 1,82 CAD

Schluss Vortag 1,83 CAD

VWAP 1,825197 CAD

Volumen (Stück) 519.425

Gehandelte Stückzahl 948.052,75

Trades 42

Letztes Volumen 100

## Futures und Optionen

Zugehörige Futures -

Zugehörige Optionen -





5J



Die Wertentwicklung der Vergangenheit lässt keine verlässlichen Rückschlüsse auf die zukünftige Entwicklung eines Finanzinstruments zu.

Quelle: FactSet

## Aktuellstes Research

Branchen		
Datum	Überschrift	Download
13.08.2024	 Aktienempfehlungen Österreich	
12.08.2024	 Global Equity Ratings	
12.08.2024	 Aktienempfehlungen Global	
09.08.2024	 Equity Weekly	
02.08.2024	 Equity Weekly	

## Details

14.08.2024 21:59:52

### Kurs

1,825 CAD

Differenz ▼ -0,27% (-0,01)

### Stammdaten

ISIN	CA68828L1004
Symbol	OSI
Börse	TSX Venture Exchange
Währung	CAD
Branche	Energie / Rohstoffe
Wertpapierkategorie	Aktie
Marktkapitalisierung (Mio)	235 EUR
Benchmark	S&P/TSX 60 INDEX

### Marktdaten

Geld (Volumen)	1,82 CAD (1.000)
Brief (Volumen)	1,83 CAD (18.900)
Eröffnung	1,83 CAD
Hoch	1,83 CAD
Tief	1,82 CAD
Schluss Vortag	1,83 CAD
VWAP	1,825197 CAD
Volumen (Stück)	519.425
Gehandelte Stückzahl	948.052,75
Trades	42
Letztes Volumen	100

### Performance und Risiko

	6M	1J	3J
Perf (%)	+34,19%	+54,66%	+62,95%
Perf (abs.)	+0,47	+0,65	+0,71
Beta	0,17	0,37	0,71
Volatilität	36,26	45,35	55,50

5J



Die Wertentwicklung der Vergangenheit lässt keine verlässlichen Rückschlüsse auf die zukünftige Entwicklung eines Finanzinstruments zu.

Quelle: FactSet

### Kursdaten

Ø Kurs 5 Tage   Ø Volumen 5 Tage (Stk.)	1,829 CAD (275.921)
Ø Kurs 30 Tage   Ø Volumen 30 Tage (Stk.)	1,803 CAD (167.726)
Ø Kurs 100 Tage   Ø Volumen 100 Tage (Stk.)	1,794 CAD (393.155)
Ø Kurs 250 Tage   Ø Volumen 250 Tage	1,474 CAD (378.454)
Hoch seit 1.1.   Datum	1,850 CAD (04.06.2024)
Tief seit 1.1.   Datum	1,360 CAD (17.01.2024)
52 Wochen Hoch   Datum	1,850 CAD (04.06.2024)
52 Wochen Tief   Datum	0,890 CAD (10.11.2023)

### Arbitrage Ansichten

Börse	Datum	Zeit	Kurs	Gehandeltes Volumen	Trades
Tradegate	14.08.2024	22:02	1,21 EUR	0,00	1
TSX Venture Exchange	14.08.2024	21:59	1,825 CAD	0,95	42
Stuttgart	15.08.2024	08:01	1,19 EUR	0,00	1
München	15.08.2024	08:03	1,18 EUR	0,00	1
Frankfurt	15.08.2024	08:12	1,145 EUR	0,00	1
FINRA other OTC Issues	14.08.2024	18:50	1,33 USD	0,00	10
Düsseldorf	15.08.2024	08:11	1,16 EUR	0,00	1
Berlin	15.08.2024	08:05	1,21 EUR	0,00	1

## Firmenprofil

### Firmenlogo



### Firmenprofil

-

### Kontaktdetails

OSINO RESOURCES CORP.

--

----

Telefon-

Fax: -

E-mail: -