

ENBRIDGE INC.

ISIN: CA29250N1050

WKN: 29250N105

Übersicht

23.02.2024 16:57:50

Kurs

46,99 CAD

Differenz  -19,33% (-11,26)

Stammdaten

ISIN CA29250N1050

Symbol ENB

Börse London Stock Exchange

Währung CAD

Branche Energie / Rohstoffe

Wertpapierkategorie Aktie

Marktkapitalisierung 72.179 EUR (Mio)

Benchmark S&P/TSX 60 INDEX

Marktdaten

Geld (Volumen) -

Brief (Volumen) -

Eröffnung 46,99 CAD

Hoch 46,99 CAD

Tief 46,99 CAD

Schluss Vortag 58,25 CAD

VWAP 46,99 CAD

Volumen (Stück) 71

Gehandelte Stückzahl 3.336,29

Trades 1

Letztes Volumen 71

Futures und Optionen

Zugehörige Futures 15

Zugehörige Optionen -





5J



Die Wertentwicklung der Vergangenheit lässt keine verlässlichen Rückschlüsse auf die zukünftige Entwicklung eines Finanzinstruments zu.

Quelle: FactSet

Aktuellstes Research

Branchen		
Datum	Überschrift	Download
26.07.2024	 Equity Weekly	
24.07.2024	 Global Equity Ratings	
24.07.2024	 Aktienempfehlungen Global	
15.07.2024	 Aktienempfehlungen Global	
12.07.2024	 Equity Weekly	

Details

23.02.2024 16:57:50

Kurs

46,99 CAD

Differenz 📉 -19,33% (-11,26)

Stammdaten

ISIN	CA29250N1050
Symbol	ENB
Börse	London Stock Exchange
Währung	CAD
Branche	Energie / Rohstoffe
Wertpapierkategorie	Aktie
Marktkapitalisierung (Mio)	72.179 EUR
Benchmark	S&P/TSX 60 INDEX

Marktdaten

Geld (Volumen)	-
Brief (Volumen)	-
Eröffnung	46,99 CAD
Hoch	46,99 CAD
Tief	46,99 CAD
Schluss Vortag	58,25 CAD
VWAP	46,99 CAD
Volumen (Stück)	71
Gehandelte Stückzahl	3.336,29
Trades	1
Letztes Volumen	71

Performance und Risiko

	6M	1J	3J
Perf (%)	-	-	-
Perf (abs.)	-	-	-
Beta	0,52	0,72	0,81
Volatilität	-	-	-

5J



Die Wertentwicklung der Vergangenheit lässt keine verlässlichen Rückschlüsse auf die zukünftige Entwicklung eines Finanzinstruments zu.

Quelle: FactSet

Kursdaten

Ø Kurs 5 Tage Ø Volumen 5 Tage (Stk.)	- CAD (255)
Ø Kurs 30 Tage Ø Volumen 30 Tage (Stk.)	- CAD (223)
Ø Kurs 100 Tage Ø Volumen 100 Tage (Stk.)	- CAD (282)
Ø Kurs 250 Tage Ø Volumen 250 Tage	46,99 CAD (319)
Hoch seit 1.1. Datum	46,99 CAD (23.02.2024)
Tief seit 1.1. Datum	46,99 CAD (23.02.2024)
52 Wochen Hoch Datum	46,99 CAD (23.02.2024)
52 Wochen Tief Datum	46,99 CAD (23.02.2024)

Arbitrage Ansichten

Börse	Datum	Zeit	Kurs	Gehandeltes Volumen	Trades
Tradegate	26.07.2024	22:26	33,77 EUR	0,06	15
Toronto Stock Exchange	26.07.2024	22:15	50,72 CAD	159,26	8.235
Stuttgart	26.07.2024	11:05	33,49 EUR	0,02	5
NYSE	26.07.2024	22:00	36,66 USD	112,22	16.613
München	26.07.2024	08:00	33,375 EUR	0,00	2
London Stock Exchange	23.02.2024	16:57	46,99 CAD	0,00	1

Frankfurt	26.07.2024	14:42	33,76 EUR	0,00	2
Düsseldorf	26.07.2024	08:10	33,35 EUR	0,00	3
Berlin	26.07.2024	08:08	33,375 EUR	0,00	3

Firmenprofil

Firmenlogo



Kontakt details

ENBRIDGE INC.

--

Fifth Avenue Place, 425-1st Street SW - T2P
3L8 Calgary

Telefon+1-403-231-3900

Fax: +1-403-231-3920

E-mail: webmaster-corp@enbridge.com

Firmenprofil

-

Vorstandsmitglieder

Gregory L. Ebel	Vorstandsvorsitzender
Allen C. Capps	Vorstandsmitglied
Bhushan N. Ivaturi	Vorstandsmitglied
Collin Gruending	Vorstandsmitglied
Cynthia Hansen	Vorstandsmitglied
David Bryson	Vorstandsmitglied
Dean C. Patry	Vorstandsmitglied
Laura Sayavedra	Vorstandsmitglied
Marc N. Weil	Vorstandsmitglied
Matthew A. Akman	Vorstandsmitglied
Max Chan	Vorstandsmitglied
Melissa Y. Moye	Vorstandsmitglied
Michele Harradence	Vorstandsmitglied
Michelle R. George	Vorstandsmitglied
Patrick Murray	Vorstandsmitglied
Reggie Hedgebeth	Vorstandsmitglied

Aufsichtsrat

Pamela Carter	Aufsichtsratsvorsitzender
Stephen Poloz	Aufsichtsratsmitglied
Gaurdie Banister	Aufsichtsratsmitglied
Jason Few	Aufsichtsratsmitglied
Manjit Minhas	Aufsichtsratsmitglied
Mayank Ashar	Aufsichtsratsmitglied
S. Rowe	Aufsichtsratsmitglied
Steven Williams	Aufsichtsratsmitglied
Susan Cunningham	Aufsichtsratsmitglied
Teresa Madden	Aufsichtsratsmitglied
Theresa Jang	Aufsichtsratsmitglied