

## MS &amp; AD INSURANCE GRP HLDGS INC.

ISIN: JP3890310000 WKN: 8725

## Übersicht

23.07.2024 17:15:02

Kurs

21,80 EUR

Differenz  1,87% (0,40)

## Stammdaten

ISIN	JP3890310000
Symbol	8725
Börse	Frankfurt
Währung	EUR
Branche	Finanzsektor
Wertpapierkategorie	Aktie
Marktkapitalisierung (Mio)	34.756 EUR
Benchmark	NIKKEI 225

## Marktdaten

Geld (Volumen)	-
Brief (Volumen)	-
Eröffnung	21,60 EUR
Hoch	21,80 EUR
Tief	21,60 EUR
Schluss Vortag	21,40 EUR
VWAP	22,80 EUR
Volumen (Stück)	0
Gehandelte Stückzahl	0,00
Trades	4
Letztes Volumen	0

## Futures und Optionen

Zugehörige Futures	-
Zugehörige Optionen	-











5J



Die Wertentwicklung der Vergangenheit lässt keine verlässlichen Rückschlüsse auf die zukünftige Entwicklung eines Finanzinstruments zu.

Quelle: FactSet

## Aktuellstes Research

Branchen		Märkte	
Datum		Überschrift	Download
19.07.2024		Equity Weekly	
15.07.2024		Aktienempfehlungen Global	
12.07.2024		Global Equity Ratings	
09.07.2024		Aktienempfehlungen Österreich	
28.06.2024		Equity Weekly	

## Details

23.07.2024 17:15:02

## Kurs

21,80 EUR

Differenz ▲ 1,87% (0,40)

## Stammdaten

ISIN	JP3890310000
Symbol	8725
Börse	Frankfurt
Währung	EUR
Branche	Finanzsektor
Wertpapierkategorie	Aktie
Marktkapitalisierung (Mio)	34.756 EUR
Benchmark	NIKKEI 225

## Marktdaten

Geld (Volumen)	-
Brief (Volumen)	-
Eröffnung	21,60 EUR
Hoch	21,80 EUR
Tief	21,60 EUR
Schluss Vortag	21,40 EUR
VWAP	22,80 EUR
Volumen (Stück)	0
Gehandelte Stückzahl	0,00
Trades	4
Letztes Volumen	0

## Performance und Risiko

	6M	1J	3J
Perf (%)	+75,81%	+104,38%	+161,60%
Perf (abs.)	+9,40	+11,13	+13,47
Beta	1,13	0,93	0,68
Volatilität	42,39	35,65	30,93

5J



Die Wertentwicklung der Vergangenheit lässt keine verlässlichen Rückschlüsse auf die zukünftige Entwicklung eines Finanzinstruments zu.

Quelle: FactSet

## Kursdaten

Ø Kurs 5 Tage   Ø Volumen 5 Tage (Stk.)	21,52 EUR (0)
Ø Kurs 30 Tage   Ø Volumen 30 Tage (Stk.)	20,37 EUR (11)
Ø Kurs 100 Tage   Ø Volumen 100 Tage (Stk.)	17,88 EUR (46)
Ø Kurs 250 Tage   Ø Volumen 250 Tage	14,25 EUR (35)
Hoch seit 1.1.   Datum	22,80 EUR (02.07.2024)
Tief seit 1.1.   Datum	11,73 EUR (03.01.2024)
52 Wochen Hoch   Datum	22,80 EUR (02.07.2024)
52 Wochen Tief   Datum	10,27 EUR (03.08.2023)

## Arbitrage Ansichten

Börse	Datum	Zeit	Kurs	Gehandeltes Volumen	Trades
Tradegate	23.07.2024	22:26	21,80 EUR	0,01	5
Tokyo Stock Exchange	23.07.2024	08:00	3.693,00 JPY	143,53	6.855
München	23.07.2024	08:00	21,60 EUR	0,00	1
Hannover	23.07.2024	08:00	21,60 EUR	0,00	3
Frankfurt	23.07.2024	17:15	21,80 EUR	0,00	4
FINRA other OTC Issues	22.07.2024	18:06	22,87 USD	0,01	3
Düsseldorf	23.07.2024	19:30	21,80 EUR	0,00	6



## Firmenprofil

### Firmenlogo



### Firmenprofil

-

### Kontakt details

MITSUI SUMITOMO INSURANCE CO. LTD.

--

27-2, Shinkawa 2-Chome, Chuo-ku -  
104-8252 Tokyo

Telefon+81 3 3297 6742

Fax: +81-3-3297-6888

E-mail: -