

MS & AD INSURANCE GRP HLDGS INC.

ISIN: JP3890310000 WKN: 8725

Übersicht

19.07.2024 08:01:54

Kurs

21,60 EUR

Differenz  -0,92% (-0,20)

Stammdaten

ISIN	JP3890310000
Symbol	8725
Börse	Berlin
Währung	EUR
Branche	Finanzsektor
Wertpapierkategorie	Aktie
Marktkapitalisierung (Mio)	34.977 EUR
Benchmark	NIKKEI 225

Marktdaten

Geld (Volumen)	-
Brief (Volumen)	-
Eröffnung	21,60 EUR
Hoch	21,60 EUR
Tief	21,60 EUR
Schluss Vortag	21,80 EUR
VWAP	-
Volumen (Stück)	0
Gehandelte Stückzahl	0,00
Trades	3
Letztes Volumen	0

Futures und Optionen

Zugehörige Futures	-
Zugehörige Optionen	-





5J



Die Wertentwicklung der Vergangenheit lässt keine verlässlichen Rückschlüsse auf die zukünftige Entwicklung eines Finanzinstruments zu.

Quelle: FactSet

Aktuellstes Research

Branchen		Märkte	
Datum		Überschrift	Download
19.07.2024		Equity Weekly	
15.07.2024		Aktienempfehlungen Global	
12.07.2024		Global Equity Ratings	
09.07.2024		Aktienempfehlungen Österreich	
28.06.2024		Equity Weekly	

Details

19.07.2024 08:01:54

Kurs

21,60 EUR

Differenz ▼ -0,92% (-0,20)

Stammdaten

ISIN	JP3890310000
Symbol	8725
Börse	Berlin
Währung	EUR
Branche	Finanzsektor
Wertpapierkategorie	Aktie
Marktkapitalisierung (Mio)	34.977 EUR
Benchmark	NIKKEI 225

Marktdaten

Geld (Volumen)	-
Brief (Volumen)	-
Eröffnung	21,60 EUR
Hoch	21,60 EUR
Tief	21,60 EUR
Schluss Vortag	21,80 EUR
VWAP	-
Volumen (Stück)	0
Gehandelte Stückzahl	0,00
Trades	3
Letztes Volumen	0

Performance und Risiko

	6M	1J	3J
Perf (%)	+80,00%	+97,56%	+155,12%
Perf (abs.)	+9,60	+10,67	+13,13
Beta	1,13	0,93	0,68
Volatilität	39,12	32,48	27,69

5J



Die Wertentwicklung der Vergangenheit lässt keine verlässlichen Rückschlüsse auf die zukünftige Entwicklung eines Finanzinstruments zu.

Quelle: FactSet

Kursdaten

Ø Kurs 5 Tage Ø Volumen 5 Tage (Stk.)	21,64 EUR (0)
Ø Kurs 30 Tage Ø Volumen 30 Tage (Stk.)	20,23 EUR (0)
Ø Kurs 100 Tage Ø Volumen 100 Tage (Stk.)	17,82 EUR (14)
Ø Kurs 250 Tage Ø Volumen 250 Tage	14,20 EUR (10)
Hoch seit 1.1. Datum	22,40 EUR (10.07.2024)
Tief seit 1.1. Datum	11,80 EUR (02.01.2024)
52 Wochen Hoch Datum	22,40 EUR (10.07.2024)
52 Wochen Tief Datum	10,40 EUR (03.08.2023)

Arbitrage Ansichten

Börse	Datum	Zeit	Kurs	Gehandeltes Volumen	Trades
Tradegate	19.07.2024	22:26	21,60 EUR	0,00	1
Tokyo Stock Exchange	19.07.2024	08:00	3.726,00 JPY	115,22	5.917
München	19.07.2024	08:01	21,80 EUR	0,00	1
Hannover	19.07.2024	08:02	21,40 EUR	0,00	3
Frankfurt	19.07.2024	17:15	21,40 EUR	0,00	4
FINRA other OTC Issues	19.07.2024	20:41	22,91 USD	0,01	1
Düsseldorf	19.07.2024	19:30	21,20 EUR	0,00	6

2/4

Firmenprofil

Firmenlogo



Firmenprofil

-

Kontakt details

MITSUI SUMITOMO INSURANCE CO. LTD.

--

27-2, Shinkawa 2-Chome, Chuo-ku -
104-8252 Tokyo

Telefon+81 3 3297 6742

Fax: +81-3-3297-6888

E-mail: -