

CATELLA AB SER. B

ISIN: SE0000188518 WKN: 4770741

Übersicht

08.08.2024 08:28:37

Kurs
2,56 EUR

Differenz  0,00% (0,00)

Stammdaten

ISIN	SE0000188518
Symbol	CAT B
Börse	München
Währung	EUR
Branche	Handel
Wertpapierkategorie	Aktie
Marktkapitalisierung (Mio)	225 EUR
Benchmark	OMX STOCKHOLM 30 INDEX

Marktdaten

Geld (Volumen)	2,47 EUR (5.000)
Brief (Volumen)	2,525 EUR (5.000)
Eröffnung	2,56 EUR
Hoch	2,56 EUR
Tief	2,56 EUR
Schluss Vortag	2,56 EUR
VWAP	2,54503 EUR
Volumen (Stück)	0
Gehandelte Stückzahl	0,00
Trades	1
Letztes Volumen	0

Futures und Optionen

Zugehörige Futures	-
Zugehörige Optionen	-











5J



Die Wertentwicklung der Vergangenheit lässt keine verlässlichen Rückschlüsse auf die zukünftige Entwicklung eines Finanzinstruments zu.

Quelle: FactSet

Aktuellstes Research

Branchen		
Datum	Überschrift	Download
24.07.2024	 Global Equity Ratings	
24.07.2024	 Aktienempfehlungen Global	
15.07.2024	 Aktienempfehlungen Global	
12.07.2024	 Global Equity Ratings	
21.06.2024	 Equity Weekly	

Details

08.08.2024 08:28:37

Kurs

2,56 EUR

Differenz ➔ 0,00% (0,00)

Stammdaten

ISIN	SE0000188518
Symbol	CAT B
Börse	München
Währung	EUR
Branche	Handel
Wertpapierkategorie	Aktie
Marktkapitalisierung (Mio)	225 EUR
Benchmark	OMX STOCKHOLM 30 INDEX

Marktdaten

Geld (Volumen)	2,47 EUR (5.000)
Brief (Volumen)	2,525 EUR (5.000)
Eröffnung	2,56 EUR
Hoch	2,56 EUR
Tief	2,56 EUR
Schluss Vortag	2,56 EUR
VWAP	2,54503 EUR
Volumen (Stück)	0
Gehandelte Stückzahl	0,00
Trades	1
Letztes Volumen	0

Performance und Risiko

	6M	1J	3J
Perf (%)	-3,94%	+3,23%	-13,95%
Perf (abs.)	-0,11	+0,08	-0,42
Beta	0,51	0,68	0,86
Volatilität	19,02	19,47	26,95

5J



Die Wertentwicklung der Vergangenheit lässt keine verlässlichen Rückschlüsse auf die zukünftige Entwicklung eines Finanzinstruments zu.

Quelle: FactSet

Kursdaten

Ø Kurs 5 Tage Ø Volumen 5 Tage (Stk.)	2,60 EUR (0)
Ø Kurs 30 Tage Ø Volumen 30 Tage (Stk.)	2,63 EUR (0)
Ø Kurs 100 Tage Ø Volumen 100 Tage (Stk.)	2,66 EUR (0)
Ø Kurs 250 Tage Ø Volumen 250 Tage	2,56 EUR (22)
Hoch seit 1.1. Datum	2,94 EUR (03.01.2024)
Tief seit 1.1. Datum	2,44 EUR (12.02.2024)
52 Wochen Hoch Datum	2,94 EUR (03.01.2024)
52 Wochen Tief Datum	2,13 EUR (10.11.2023)

Alle Börsen für CATELLA AB SER. B

Börse	Datum	Zeit	Kurs	Gehandeltes Volumen	Trades
Stuttgart	08.08.2024	09:25	2,48 EUR	0,00	2
Nasdaq Stockholm	08.08.2024	09:30	28,65 SEK	0,17	13
München	08.08.2024	08:28	2,56 EUR	0,00	1
London Stock Exchange	21.02.2020	12:00	31,35 SEK	0,09	1
Frankfurt	08.08.2024	08:02	2,455 EUR	0,00	1
Düsseldorf	08.08.2024	09:31	2,425 EUR	0,00	2
Berlin	08.08.2024	08:28	2,49 EUR	0,00	1

Firmenprofil

Firmenlogo

Kontaktdetails

CATELLA AB

--

Telefon-

Fax: -

E-mail: -

Firmenprofil

-