

FAIRFAX FINANCIAL HOLDINGS LTD

ISIN: CA3039011026 WKN: 303901102

Übersicht

03.05.2022 15:30:00

Kurs

656,02 CAD

Differenz  23,16% (123,37)

Stammdaten

ISIN	CA3039011026
Symbol	FFH
Börse	London Stock Exchange
Währung	CAD
Branche	Diverse
Wertpapierkategorie	Aktie
Marktkapitalisierung (Mio)	24.266 EUR
Benchmark	S&P/TSX 60 INDEX

Marktdaten

Geld (Volumen)	- (0)
Brief (Volumen)	- (0)
Eröffnung	656,02 CAD
Hoch	656,02 CAD
Tief	656,02 CAD
Schluss Vortag	532,65 CAD
VWAP	656,02 CAD
Volumen (Stück)	21
Gehandelte Stückzahl	13.776,42
Trades	1
Letztes Volumen	21

Futures und Optionen

Zugehörige Futures	-
Zugehörige Optionen	-





5J



Die Wertentwicklung der Vergangenheit lässt keine verlässlichen Rückschlüsse auf die zukünftige Entwicklung eines Finanzinstruments zu.

Quelle: FactSet

Aktuellstes Research

Branchen		
Datum	Überschrift	Download
15.07.2024	 Aktienempfehlungen Global	
12.07.2024	 Global Equity Ratings	
09.07.2024	 Aktienempfehlungen Österreich	
05.07.2024	 Equity Weekly	
24.06.2024	 Aktienempfehlungen Österreich	

Details

03.05.2022 15:30:00

Kurs

656,02 CAD

Differenz ▲ 23,16% (123,37)

Stammdaten

ISIN	CA3039011026
Symbol	FFH
Börse	London Stock Exchange
Währung	CAD
Branche	Diverse
Wertpapierkategorie	Aktie
Marktkapitalisierung (Mio)	24.266 EUR
Benchmark	S&P/TSX 60 INDEX

Marktdaten

Geld (Volumen)	- (0)
Brief (Volumen)	- (0)
Eröffnung	656,02 CAD
Hoch	656,02 CAD
Tief	656,02 CAD
Schluss Vortag	532,65 CAD
VWAP	656,02 CAD
Volumen (Stück)	21
Gehandelte Stückzahl	13.776,42
Trades	1
Letztes Volumen	21

Performance und Risiko

	6M	1J	3J
Perf (%)	-	-	-
Perf (abs.)	-	-	-
Beta	0,77	0,40	0,63
Volatilität	-	-	-

5J



Die Wertentwicklung der Vergangenheit lässt keine verlässlichen Rückschlüsse auf die zukünftige Entwicklung eines Finanzinstruments zu.

Quelle: FactSet

Kursdaten

Ø Kurs 5 Tage Ø Volumen 5 Tage (Stk.)	- CAD (-)
Ø Kurs 30 Tage Ø Volumen 30 Tage (Stk.)	- CAD (0)
Ø Kurs 100 Tage Ø Volumen 100 Tage (Stk.)	- CAD (3)
Ø Kurs 250 Tage Ø Volumen 250 Tage	- CAD (9)
Hoch seit 1.1. Datum	- CAD (-)
Tief seit 1.1. Datum	- CAD (-)
52 Wochen Hoch Datum	- CAD (-)
52 Wochen Tief Datum	- CAD (-)

Alle Börsen für FAIRFAX FINANCIAL HOLDINGS LTD

Börse	Datum	Zeit	Kurs	Gehandeltes Volumen	Trades
Tradegate	16.07.2024	22:26	1.064,00 EUR	0,00	3
Toronto Stock Exchange	16.07.2024	22:00	1.584,15 CAD	50,24	455
Toronto Stock Exchange	14.06.2024	15:52	1.107,00 USD	0,11	1
Stuttgart	16.07.2024	21:22	1.060,00 EUR	0,00	9
München	16.07.2024	08:00	1.056,00 EUR	0,00	2
London Stock	03.05.2022	15:30	656,02 CAD	0,01	1

Exchange

Frankfurt	16.07.2024	08:01	1.060,00	EUR	0,00	2
FINRA other OTC Issues	16.07.2024	21:57	1.160,68	USD	5,95	199
Düsseldorf	16.07.2024	08:10	1.056,00	EUR	0,00	3
Berlin	16.07.2024	08:13	1.058,00	EUR	0,00	3

Firmenprofil

Firmenlogo



Kontakt details

FAIRFAX FINANCIAL HOLDINGS LTD.

--

95 Wellington Street West Suite 800 M5J
2N7 Toronto, ON

Telefon+1 416 3674941

Fax: +1 416 3674946

E-mail: -

Firmenprofil

-

Vorstandsmitglieder

V. Prem Watsa	Vorstandsvorsitzender
Bradley Martin	Vorstandsmitglied
Eric Salsberg	Vorstandsmitglied
Jean Cloutier	Vorstandsmitglied
Jennifer Allen	Vorstandsmitglied
John Varnell	Vorstandsmitglied
Mike Wallace	Vorstandsmitglied
Olivier Quesnel	Vorstandsmitglied
Peter Clarke	Vorstandsmitglied
Vinodh Loganadhan	Vorstandsmitglied

Aufsichtsrat

Benjamin Watsa	Aufsichtsratsmitglied
Brandon Sweitzer	Aufsichtsratsmitglied
Brian Porter	Aufsichtsratsmitglied
Christine McLean	Aufsichtsratsmitglied
David Johnston	Aufsichtsratsmitglied
Karen Jurjevich	Aufsichtsratsmitglied
Lauren Templeton	Aufsichtsratsmitglied
R. Mcfarland	Aufsichtsratsmitglied
Robert Gunn	Aufsichtsratsmitglied
Timothy Price	Aufsichtsratsmitglied
William Weldon	Aufsichtsratsmitglied