

## FAIRFAX FINANCIAL HOLDINGS LTD

ISIN: CA3039011026 WKN: 303901102

## Übersicht

03.05.2022 15:30:00

Kurs

656,02 CAD

Differenz  23,16% (123,37)

## Stammdaten

ISIN	CA3039011026
Symbol	FFH
Börse	London Stock Exchange
Währung	CAD
Branche	Diverse
Wertpapierkategorie	Aktie
Marktkapitalisierung (Mio)	23.297 EUR
Benchmark	S&P/TSX 60 INDEX

## Marktdaten

Geld (Volumen)	- (0)
Brief (Volumen)	- (0)
Eröffnung	656,02 CAD
Hoch	656,02 CAD
Tief	656,02 CAD
Schluss Vortag	532,65 CAD
VWAP	656,02 CAD
Volumen (Stück)	21
Gehandelte Stückzahl	13.776,42
Trades	1
Letztes Volumen	21

## Futures und Optionen

Zugehörige Futures	-
Zugehörige Optionen	-











5J



Die Wertentwicklung der Vergangenheit lässt keine verlässlichen Rückschlüsse auf die zukünftige Entwicklung eines Finanzinstruments zu.

Quelle: FactSet

## Aktuellstes Research

Branchen			
Datum		Überschrift	Download
21.06.2024		Equity Weekly	
21.06.2024		Global Equity Ratings	
21.06.2024		Aktienempfehlungen Global	
14.06.2024		Equity Weekly	
14.06.2024		Global Equity Ratings	

## Details

03.05.2022 15:30:00

## Kurs

656,02 CAD

Differenz ▲ 23,16% (123,37)

## Stammdaten

ISIN	CA3039011026
Symbol	FFH
Börse	London Stock Exchange
Währung	CAD
Branche	Diverse
Wertpapierkategorie	Aktie
Marktkapitalisierung (Mio)	23.297 EUR
Benchmark	S&P/TSX 60 INDEX

## Marktdaten

Geld (Volumen)	- (0)
Brief (Volumen)	- (0)
Eröffnung	656,02 CAD
Hoch	656,02 CAD
Tief	656,02 CAD
Schluss Vortag	532,65 CAD
VWAP	656,02 CAD
Volumen (Stück)	21
Gehandelte Stückzahl	13.776,42
Trades	1
Letztes Volumen	21

## Performance und Risiko

	6M	1J	3J
Perf (%)	-	-	-
Perf (abs.)	-	-	-
Beta	0,80	0,39	0,63
Volatilität	-	-	-

5J



Die Wertentwicklung der Vergangenheit lässt keine verlässlichen Rückschlüsse auf die zukünftige Entwicklung eines Finanzinstruments zu.

Quelle: FactSet

## Kursdaten

Ø Kurs 5 Tage   Ø Volumen 5 Tage (Stk.)	- CAD (1)
Ø Kurs 30 Tage   Ø Volumen 30 Tage (Stk.)	- CAD (3)
Ø Kurs 100 Tage   Ø Volumen 100 Tage (Stk.)	- CAD (9)
Ø Kurs 250 Tage   Ø Volumen 250 Tage	- CAD (9)
Hoch seit 1.1.   Datum	- CAD (-)
Tief seit 1.1.   Datum	- CAD (-)
52 Wochen Hoch   Datum	- CAD (-)
52 Wochen Tief   Datum	- CAD (-)

## Arbitrage Ansichten

Börse	Datum	Zeit	Kurs	Gehandeltes Volumen	Trades
Tradegate	21.06.2024	22:26	1.022,00 EUR	0,01	1
Toronto Stock Exchange	21.06.2024	22:00	1.493,88 CAD	172,73	851
Toronto Stock Exchange	14.06.2024	15:52	1.107,00 USD	0,11	1
Stuttgart	21.06.2024	21:53	1.008,00 EUR	0,00	9
München	21.06.2024	08:00	1.018,00 EUR	0,00	2
London Stock	03.05.2022	15:30	656,02 CAD	0,01	1

## Exchange

Frankfurt	21.06.2024	08:05	1.024,00	EUR	0,00	2
FINRA other OTC Issues	21.06.2024	21:55	1.087,65	USD	13,41	172
Düsseldorf	21.06.2024	08:10	1.018,00	EUR	0,00	3
Berlin	21.06.2024	08:13	1.020,00	EUR	0,00	3

# Firmenprofil

## Firmenlogo



## Kontakt details

FAIRFAX FINANCIAL HOLDINGS LTD.

--

95 Wellington Street West Suite 800 M5J  
2N7 Toronto, ON

Telefon+1 416 3674941

Fax: +1 416 3674946

E-mail: -

## Firmenprofil

-

### Vorstandsmitglieder

V. Prem Watsa	Vorstandsvorsitzender
Bradley Martin	Vorstandsmitglied
Eric Salsberg	Vorstandsmitglied
Jean Cloutier	Vorstandsmitglied
Jennifer Allen	Vorstandsmitglied
John Varnell	Vorstandsmitglied
Mike Wallace	Vorstandsmitglied
Olivier Quesnel	Vorstandsmitglied
Peter Clarke	Vorstandsmitglied
Vinodh Loganadhan	Vorstandsmitglied

### Aufsichtsrat

Benjamin Watsa	Aufsichtsratsmitglied
Brandon Sweitzer	Aufsichtsratsmitglied
Brian Porter	Aufsichtsratsmitglied
Christine McLean	Aufsichtsratsmitglied
David Johnston	Aufsichtsratsmitglied
Karen Jurjevich	Aufsichtsratsmitglied
Lauren Templeton	Aufsichtsratsmitglied
R. Mcfarland	Aufsichtsratsmitglied
Robert Gunn	Aufsichtsratsmitglied
Timothy Price	Aufsichtsratsmitglied
William Weldon	Aufsichtsratsmitglied