

VERIMATRIX SA

ISIN: **FR0010291245** WKN: -

Übersicht

13.09.2024 21:39:20

5J

Kurs

0,391 EUR

Differenz  7,12% (0,03)

Stammdaten

ISIN	FR0010291245
Symbol	VMX
Börse	Frankfurt
Währung	EUR
Branche	Telekommunikation
Wertpapierkategorie	Aktie
Marktkapitalisierung (Mio)	34 EUR
Benchmark	CAC 40 INDEX

Marktdaten

Geld (Volumen)	-
Brief (Volumen)	-
Eröffnung	0,36 EUR
Hoch	0,391 EUR
Tief	0,36 EUR
Schluss Vortag	0,365 EUR
VWAP	0,42 EUR
Volumen (Stück)	0
Gehandelte Stückzahl	0,00
Trades	3
Letztes Volumen	0











Futures und Optionen

Zugehörige Futures	-
Zugehörige Optionen	-



Die Wertentwicklung der Vergangenheit lässt keine verlässlichen Rückschlüsse auf die zukünftige Entwicklung eines Finanzinstruments zu.
Quelle: FactSet

Aktuellstes Research

Branchen		Märkte	
Datum		Überschrift	Download
11.09.2024		Global Equity Ratings	
11.09.2024		Aktienempfehlungen Global	
09.09.2024		Aktienempfehlungen Österreich	
05.09.2024		Global Equity Ratings	
05.09.2024		Aktienempfehlungen Global	

Details

13.09.2024 21:39:20

Kurs

0,391 EUR

Differenz ▲ 7,12% (0,03)

Stammdaten

ISIN	FR0010291245
Symbol	VMX
Börse	Frankfurt
Währung	EUR
Branche	Telekommunikation
Wertpapierkategorie	Aktie
Marktkapitalisierung (Mio)	34 EUR
Benchmark	CAC 40 INDEX

Marktdaten

Geld (Volumen)	-
Brief (Volumen)	-
Eröffnung	0,36 EUR
Hoch	0,391 EUR
Tief	0,36 EUR
Schluss Vortag	0,365 EUR
VWAP	0,42 EUR
Volumen (Stück)	0
Gehandelte Stückzahl	0,00
Trades	3
Letztes Volumen	0

Performance und Risiko

	6M	1J	3J
Perf (%)	-22,11%	-38,91%	-71,04%
Perf (abs.)	-0,11	-0,25	-0,96
Beta	-	-	-
Volatilität	76,76	75,81	59,00

5J



Die Wertentwicklung der Vergangenheit lässt keine verlässlichen Rückschlüsse auf die zukünftige Entwicklung eines Finanzinstruments zu.

Quelle: FactSet

Kursdaten

Ø Kurs 5 Tage Ø Volumen 5 Tage (Stk.)	0,380 EUR (0)
Ø Kurs 30 Tage Ø Volumen 30 Tage (Stk.)	0,379 EUR (153)
Ø Kurs 100 Tage Ø Volumen 100 Tage (Stk.)	0,396 EUR (157)
Ø Kurs 250 Tage Ø Volumen 250 Tage	0,428 EUR (81)
Hoch seit 1.1. Datum	0,590 EUR (27.02.2024)
Tief seit 1.1. Datum	0,313 EUR (28.06.2024)
52 Wochen Hoch Datum	0,671 EUR (20.09.2023)
52 Wochen Tief Datum	0,313 EUR (28.06.2024)

Alle Börsen für VERIMATRIX SA

Börse	Datum	Zeit	Kurs	Gehandeltes Volumen	Trades
Stuttgart	13.09.2024	16:37	0,371 EUR	0,00	13
München	13.09.2024	08:07	0,393 EUR	0,00	1
London Stock Exchange	21.01.2021	16:30	3,0799 EUR	0,00	1
Frankfurt	13.09.2024	21:39	0,391 EUR	0,00	3
FINRA other OTC Issues	15.07.2024	19:06	0,39 USD	0,00	1
Euronext Paris	13.09.2024	17:23	0,394 EUR	0,01	32

Firmenprofil

Firmenlogo



Kontaktdetails

VERIMATRIX SA

--

Telefon-

Fax: -

E-mail: -

Firmenprofil

-

Aufsichtsrat

Amedeo D'Angelo Aufsichtsratsvorsitzender

Jörg Zirener Aufsichtsratsmitglied

Corinne Grillet Aufsichtsratsmitglied

Emmanuelle Guilbart Aufsichtsratsmitglied

Jean Schmitt Aufsichtsratsmitglied