

AFRY AB

ISIN: SE0005999836

WKN: 4033477

Übersicht

11.07.2024 13:09:29

Kurs

16,98 EUR

Differenz  1,19% (0,20)

Stammdaten

ISIN	SE0005999836
Symbol	AFRY
Börse	Frankfurt
Währung	EUR
Branche	Energie / Rohstoffe
Wertpapierkategorie	Aktie
Marktkapitalisierung (Mio)	1.900 EUR
Benchmark	OMX STOCKHOLM 30 INDEX

Marktdaten

Geld (Volumen)	-
Brief (Volumen)	-
Eröffnung	16,90 EUR
Hoch	16,98 EUR
Tief	16,90 EUR
Schluss Vortag	16,78 EUR
VWAP	17,33 EUR
Volumen (Stück)	0
Gehandelte Stückzahl	0,00
Trades	3
Letztes Volumen	0

Futures und Optionen

Zugehörige Futures	-
Zugehörige Optionen	-










5J



Die Wertentwicklung der Vergangenheit lässt keine verlässlichen Rückschlüsse auf die zukünftige Entwicklung eines Finanzinstruments zu.

Quelle: FactSet

Aktuellstes Research

Branchen		
Datum	Überschrift	Download
09.07.2024	 Aktienempfehlungen Österreich	
24.06.2024	 Aktienempfehlungen Österreich	
21.06.2024	 Global Equity Ratings	
21.06.2024	 Aktienempfehlungen Global	
14.06.2024	 Equity Weekly	

Details

11.07.2024 13:09:29

Kurs

16,98 EUR

Differenz ▲ 1,19% (0,20)

Stammdaten

ISIN	SE0005999836
Symbol	AFRY
Börse	Frankfurt
Währung	EUR
Branche	Energie / Rohstoffe
Wertpapierkategorie	Aktie
Marktkapitalisierung (Mio)	1.900 EUR
Benchmark	OMX STOCKHOLM 30 INDEX

Marktdaten

Geld (Volumen)	-
Brief (Volumen)	-
Eröffnung	16,90 EUR
Hoch	16,98 EUR
Tief	16,90 EUR
Schluss Vortag	16,78 EUR
VWAP	17,33 EUR
Volumen (Stück)	0
Gehandelte Stückzahl	0,00
Trades	3
Letztes Volumen	0

Performance und Risiko

	6M	1J	3J
Perf (%)	+38,61%	+34,02%	-40,38%
Perf (abs.)	+4,73	+4,31	-11,50
Beta	1,08	1,19	1,24
Volatilität	29,29	35,24	38,33

5J



Die Wertentwicklung der Vergangenheit lässt keine verlässlichen Rückschlüsse auf die zukünftige Entwicklung eines Finanzinstruments zu.

Quelle: FactSet

Kursdaten

Ø Kurs 5 Tage Ø Volumen 5 Tage (Stk.)	17,00 EUR (13)
Ø Kurs 30 Tage Ø Volumen 30 Tage (Stk.)	16,42 EUR (2)
Ø Kurs 100 Tage Ø Volumen 100 Tage (Stk.)	15,30 EUR (15)
Ø Kurs 250 Tage Ø Volumen 250 Tage	13,09 EUR (11)
Hoch seit 1.1. Datum	17,33 EUR (08.07.2024)
Tief seit 1.1. Datum	11,41 EUR (18.01.2024)
52 Wochen Hoch Datum	17,33 EUR (08.07.2024)
52 Wochen Tief Datum	8,77 EUR (27.10.2023)

Alle Börsen für AFRY AB

Börse	Datum	Zeit	Kurs	Gehandeltes Volumen	Trades
Stuttgart	11.07.2024	13:53	16,99 EUR	0,00	11
Nasdaq Stockholm	11.07.2024	18:00	199,20 SEK	20,28	981
München	11.07.2024	08:16	17,11 EUR	0,00	2
London Stock Exchange European Trade Reporting	11.07.2024	17:25	196,00 SEK	0,00	2
Frankfurt	11.07.2024	13:09	16,98 EUR	0,00	3
FINRA other OTC Issues	05.06.2023	21:56	16,20 USD	0,00	1
Düsseldorf	11.07.2024	19:32	17,11 EUR	0,00	7

Firmenprofil

Firmenlogo



Firmenprofil

-

Kontaktdetails

AFRY AB

--

Telefon-

Fax: -

E-mail: -