

## AFRY AB

ISIN: SE0005999836

WKN: 4033477

## Übersicht

10.05.2024 08:18:14

## Kurs

15,32 EUR

Differenz  0,33% (0,05)

## Stammdaten

ISIN	SE0005999836
Symbol	AFRY
Börse	Frankfurt
Währung	EUR
Branche	Energie / Rohstoffe
Wertpapierkategorie	Aktie
Marktkapitalisierung (Mio)	1.731 EUR
Benchmark	OMX STOCKHOLM 30 INDEX

## Marktdaten

Geld (Volumen)	-
Brief (Volumen)	-
Eröffnung	15,32 EUR
Hoch	15,32 EUR
Tief	15,32 EUR
Schluss Vortag	15,27 EUR
VWAP	14,29 EUR
Volumen (Stück)	0
Gehandelte Stückzahl	0,00
Trades	2
Letztes Volumen	0

## Futures und Optionen

Zugehörige Futures	-
Zugehörige Optionen	-











5J



Die Wertentwicklung der Vergangenheit lässt keine verlässlichen Rückschlüsse auf die zukünftige Entwicklung eines Finanzinstruments zu.

Quelle: FactSet

## Aktuellstes Research

Branchen			
Datum		Überschrift	Download
03.05.2024		Equity Weekly	
29.04.2024		Aktienempfehlungen Österreich	
26.04.2024		Equity Weekly	
26.04.2024		Global Equity Ratings	
26.04.2024		Aktienempfehlungen Global	

## Details

10.05.2024 08:18:14

## Kurs

15,32 EUR

Differenz ▲ 0,33% (0,05)

## Stammdaten

ISIN	SE0005999836
Symbol	AFRY
Börse	Frankfurt
Währung	EUR
Branche	Energie / Rohstoffe
Wertpapierkategorie	Aktie
Marktkapitalisierung (Mio)	1.731 EUR
Benchmark	OMX STOCKHOLM 30 INDEX

## Marktdaten

Geld (Volumen)	-
Brief (Volumen)	-
Eröffnung	15,32 EUR
Hoch	15,32 EUR
Tief	15,32 EUR
Schluss Vortag	15,27 EUR
VWAP	14,29 EUR
Volumen (Stück)	0
Gehandelte Stückzahl	0,00
Trades	2
Letztes Volumen	0

## Performance und Risiko

	6M	1J	3J
Perf (%)	+53,51%	-8,65%	-43,30%
Perf (abs.)	+5,34	-1,45	-11,70
Beta	1,36	1,32	1,22
Volatilität	32,88	37,55	38,07

5J



Die Wertentwicklung der Vergangenheit lässt keine verlässlichen Rückschlüsse auf die zukünftige Entwicklung eines Finanzinstruments zu.

Quelle: FactSet

## Kursdaten

Ø Kurs 5 Tage   Ø Volumen 5 Tage (Stk.)	15,10 EUR (0)
Ø Kurs 30 Tage   Ø Volumen 30 Tage (Stk.)	14,46 EUR (47)
Ø Kurs 100 Tage   Ø Volumen 100 Tage (Stk.)	13,72 EUR (15)
Ø Kurs 250 Tage   Ø Volumen 250 Tage	12,66 EUR (12)
Hoch seit 1.1.   Datum	15,37 EUR (22.03.2024)
Tief seit 1.1.   Datum	11,41 EUR (18.01.2024)
52 Wochen Hoch   Datum	16,56 EUR (12.05.2023)
52 Wochen Tief   Datum	8,77 EUR (27.10.2023)

## Alle Börsen für AFRY AB

Börse	Datum	Zeit	Kurs	Gehandeltes Volumen	Trades
Stuttgart	10.05.2024	10:31	15,60 EUR	0,00	4
Nasdaq Stockholm	10.05.2024	17:29	185,80 SEK	25,79	1.061
München	10.05.2024	08:15	15,47 EUR	0,00	2
London Stock Exchange European Trade Reporting	10.05.2024	17:25	183,85 SEK	0,00	2
Frankfurt	10.05.2024	08:18	15,32 EUR	0,00	2
FINRA other OTC Issues	05.06.2023	21:56	16,20 USD	0,00	1
Düsseldorf	10.05.2024	19:32	15,56 EUR	0,00	5



## Firmenprofil

### Firmenlogo



### Firmenprofil

-

### Kontaktdetails

AFRY AB

--

----

Telefon-

Fax: -

E-mail: -