

ELICA SPA

ISIN: IT0003404214

WKN: MTA-ELC

Übersicht

18.10.2024 08:24:26

Kurs

1,775 EUR

Differenz  -3,53% (-0,07)

Stammdaten

ISIN	IT0003404214
Symbol	ELC
Börse	Frankfurt
Währung	EUR
Branche	Diverse
Wertpapierkategorie	Aktie
Marktkapitalisierung (Mio)	114 EUR
Benchmark	FTSE MIB INDEX

Marktdaten

Geld (Volumen)	-
Brief (Volumen)	-
Eröffnung	1,775 EUR
Hoch	1,775 EUR
Tief	1,775 EUR
Schluss Vortag	1,84 EUR
VWAP	2,86 EUR
Volumen (Stück)	0
Gehandelte Stückzahl	0,00
Trades	2
Letztes Volumen	0

Futures und Optionen

Zugehörige Futures	-
Zugehörige Optionen	-










5J



Die Wertentwicklung der Vergangenheit lässt keine verlässlichen Rückschlüsse auf die zukünftige Entwicklung eines Finanzinstruments zu.

Quelle: FactSet

Aktuellstes Research

Branchen		Märkte	
Datum		Überschrift	Download
14.10.2024		Aktienempfehlungen Österreich	
27.09.2024		Equity Weekly	
27.09.2024		Global Equity Ratings	
27.09.2024		Aktienempfehlungen Global	
23.09.2024		Aktienempfehlungen Österreich	

Details

18.10.2024 08:24:26

Kurs

1,775 EUR

Differenz ▼ -3,53% (-0,07)

Stammdaten

ISIN	IT0003404214
Symbol	ELC
Börse	Frankfurt
Währung	EUR
Branche	Diverse
Wertpapierkategorie	Aktie
Marktkapitalisierung (Mio)	114 EUR
Benchmark	FTSE MIB INDEX

Marktdaten

Geld (Volumen)	-
Brief (Volumen)	-
Eröffnung	1,775 EUR
Hoch	1,775 EUR
Tief	1,775 EUR
Schluss Vortag	1,84 EUR
VWAP	2,86 EUR
Volumen (Stück)	0
Gehandelte Stückzahl	0,00
Trades	2
Letztes Volumen	0

Performance und Risiko

	6M	1J	3J
Perf (%)	-3,01%	-5,33%	-48,48%
Perf (abs.)	-0,06	-0,10	-1,67
Beta	0,14	0,17	0,38
Volatilität	26,97	30,57	27,26

5J



Die Wertentwicklung der Vergangenheit lässt keine verlässlichen Rückschlüsse auf die zukünftige Entwicklung eines Finanzinstruments zu.

Quelle: FactSet

Kursdaten

Ø Kurs 5 Tage Ø Volumen 5 Tage (Stk.)	1,745 EUR (0)
Ø Kurs 30 Tage Ø Volumen 30 Tage (Stk.)	1,687 EUR (0)
Ø Kurs 100 Tage Ø Volumen 100 Tage (Stk.)	1,726 EUR (0)
Ø Kurs 250 Tage Ø Volumen 250 Tage	1,870 EUR (0)
Hoch seit 1.1. Datum	2,300 EUR (19.01.2024)
Tief seit 1.1. Datum	1,600 EUR (04.07.2024)
52 Wochen Hoch Datum	2,300 EUR (19.01.2024)
52 Wochen Tief Datum	1,600 EUR (04.07.2024)

Arbitrage Ansichten

Börse	Datum	Zeit	Kurs	Gehandeltes Volumen	Trades
London Stock Exchange	18.03.2019	17:45	1,90 EUR	0,00	2
Frankfurt	18.10.2024	08:24	1,775 EUR	0,00	2
Euronext Milan	18.10.2024	17:44	1,85 EUR	0,08	49
Düsseldorf	18.10.2024	19:31	1,78 EUR	0,00	7

Firmenprofil

Firmenlogo



Kontakt details

ELICA SPA

--

Via Ermanno Casoli, 2 - 60044 Fabriano

Telefon+39-0732-610-1

Fax: +39-0732-610-390

E-mail: info@elica.com

Firmenprofil

-

Vorstandsmitglieder

Giulio Cocci	Vorstandsvorsitzender
Francesco Casoli	Vorstandsmitglied

Aufsichtsrat

Francesco Casoli	Aufsichtsratsvorsitzender
Alice Acciarri	Aufsichtsratsmitglied
Angelo Catapano	Aufsichtsratsmitglied
Cristina Casoli	Aufsichtsratsmitglied
Elio Cosimo Catania	Aufsichtsratsmitglied
Susanna Zucchelli	Aufsichtsratsmitglied