

## ELICA SPA

ISIN: IT0003404214

WKN: MTA-ELC

## Übersicht

06.05.2024 09:09:02

Kurs  
1,85 EURDifferenz  0,27% (0,01)

## Stammdaten

ISIN	IT0003404214
Symbol	ELC
Börse	Frankfurt
Währung	EUR
Branche	Diverse
Wertpapierkategorie	Aktie
Marktkapitalisierung (Mio)	119 EUR
Benchmark	FTSE MIB INDEX

## Marktdaten

Geld (Volumen)	-
Brief (Volumen)	-
Eröffnung	1,86 EUR
Hoch	1,86 EUR
Tief	1,85 EUR
Schluss Vortag	1,845 EUR
VWAP	2,86 EUR
Volumen (Stück)	0
Gehandelte Stückzahl	0,00
Trades	3
Letztes Volumen	0

## Futures und Optionen

Zugehörige Futures	-
Zugehörige Optionen	-










5J



Die Wertentwicklung der Vergangenheit lässt keine verlässlichen Rückschlüsse auf die zukünftige Entwicklung eines Finanzinstruments zu.

Quelle: FactSet

## Aktuellstes Research

Branchen		Märkte	
Datum		Überschrift	Download
29.04.2024		Aktienempfehlungen Österreich	
26.04.2024		Equity Weekly	
26.04.2024		Global Equity Ratings	
26.04.2024		Aktienempfehlungen Global	
19.04.2024		Equity Weekly	

## Details

06.05.2024 09:09:02

**Kurs**  
1,85 EUR**Differenz** ▲ 0,27% (0,01)

## Stammdaten

ISIN	IT0003404214
Symbol	ELC
Börse	Frankfurt
Währung	EUR
Branche	Diverse
Wertpapierkategorie	Aktie
Marktkapitalisierung (Mio)	119 EUR
Benchmark	FTSE MIB INDEX

## Marktdaten

Geld (Volumen)	-
Brief (Volumen)	-
Eröffnung	1,86 EUR
Hoch	1,86 EUR
Tief	1,85 EUR
Schluss Vortag	1,845 EUR
VWAP	2,86 EUR
Volumen (Stück)	0
Gehandelte Stückzahl	0,00
Trades	3
Letztes Volumen	0

## Performance und Risiko

	6M	1J	3J
Perf (%)	+5,11%	-28,57%	-47,59%
Perf (abs.)	+0,09	-0,74	-1,68
Beta	0,07	0,11	0,44
Volatilität	31,94	28,86	27,58

5J



Die Wertentwicklung der Vergangenheit lässt keine verlässlichen Rückschlüsse auf die zukünftige Entwicklung eines Finanzinstruments zu.

Quelle: FactSet

## Kursdaten

Ø Kurs 5 Tage   Ø Volumen 5 Tage (Stk.)	1,85 EUR (0)
Ø Kurs 30 Tage   Ø Volumen 30 Tage (Stk.)	1,84 EUR (0)
Ø Kurs 100 Tage   Ø Volumen 100 Tage (Stk.)	2,01 EUR (0)
Ø Kurs 250 Tage   Ø Volumen 250 Tage	2,19 EUR (0)
Hoch seit 1.1.   Datum	2,30 EUR (19.01.2024)
Tief seit 1.1.   Datum	1,79 EUR (17.04.2024)
52 Wochen Hoch   Datum	2,72 EUR (21.06.2023)
52 Wochen Tief   Datum	1,63 EUR (02.11.2023)

## Alle Börsen für ELICA SPA

Börse	Datum	Zeit	Kurs	Gehandeltes Volumen	Trades
London Stock Exchange	18.03.2019	17:45	1,90 EUR	0,00	2
Frankfurt	06.05.2024	09:09	1,85 EUR	0,00	3
Euronext Milan	06.05.2024	17:44	1,905 EUR	0,05	58
Düsseldorf	06.05.2024	19:31	1,835 EUR	0,00	7

## Firmenprofil

### Firmenlogo



### Kontakt details

ELICA SPA

--

Via Ermanno Casoli, 2 - 60044 Fabriano

Telefon+39-0732-610-1

Fax: +39-0732-610-390

E-mail: [info@elica.com](mailto:info@elica.com)

### Firmenprofil

-

#### Vorstandsmitglieder

Giulio Cocci	Vorstandsvorsitzender
Francesco Casoli	Vorstandsmitglied

#### Aufsichtsrat

Francesco Casoli	Aufsichtsratsvorsitzender
Angelo Catapano	Aufsichtsratsmitglied
Elio Cosimo Catania	Aufsichtsratsmitglied
Liliana Fratini Passi	Aufsichtsratsmitglied
Monica Nicolini	Aufsichtsratsmitglied
Susanna Zucchelli	Aufsichtsratsmitglied