

BONG AB

ISIN: SE0000396061

WKN: 4120584

Übersicht

12.09.2024 08:03:41

Kurs
0,0582 EURDifferenz  0,69% (0,00)

Stammdaten

ISIN	SE0000396061
Symbol	BONG
Börse	Frankfurt
Währung	EUR
Branche	Handel
Wertpapierkategorie	Aktie
Marktkapitalisierung (Mio)	16 EUR
Benchmark	OMX STOCKHOLM 30 INDEX

Marktdaten

Geld (Volumen)	-
Brief (Volumen)	-
Eröffnung	0,0582 EUR
Hoch	0,0582 EUR
Tief	0,0582 EUR
Schluss Vortag	0,0578 EUR
VWAP	0,0686 EUR
Volumen (Stück)	0
Gehandelte Stückzahl	0,00
Trades	2
Letztes Volumen	0

Futures und Optionen

Zugehörige Futures	-
Zugehörige Optionen	-








5J



Die Wertentwicklung der Vergangenheit lässt keine verlässlichen Rückschlüsse auf die zukünftige Entwicklung eines Finanzinstruments zu.

Quelle: FactSet

Aktuellstes Research

Branchen			
Datum		Überschrift	Download
11.09.2024		Global Equity Ratings	
11.09.2024		Aktienempfehlungen Global	
05.09.2024		Global Equity Ratings	
05.09.2024		Aktienempfehlungen Global	
12.08.2024		Global Equity Ratings	

Details

12.09.2024 08:03:41

Kurs
0,0582 EUR**Differenz** ▲ 0,69% (0,00)

Stammdaten

ISIN	SE0000396061
Symbol	BONG
Börse	Frankfurt
Währung	EUR
Branche	Handel
Wertpapierkategorie	Aktie
Marktkapitalisierung (Mio)	16 EUR
Benchmark	OMX STOCKHOLM 30 INDEX

Marktdaten

Geld (Volumen)	-
Brief (Volumen)	-
Eröffnung	0,0582 EUR
Hoch	0,0582 EUR
Tief	0,0582 EUR
Schluss Vortag	0,0578 EUR
VWAP	0,0686 EUR
Volumen (Stück)	0
Gehandelte Stückzahl	0,00
Trades	2
Letztes Volumen	0

Performance und Risiko

	6M	1J	3J
Perf (%)	-6,13%	-16,86%	+23,83%
Perf (abs.)	+0,00	-0,01	+0,01
Beta	-	-	-
Volatilität	88,24	92,88	101,25

5J



Die Wertentwicklung der Vergangenheit lässt keine verlässlichen Rückschlüsse auf die zukünftige Entwicklung eines Finanzinstruments zu.

Quelle: FactSet

Kursdaten

Ø Kurs 5 Tage Ø Volumen 5 Tage (Stk.)	0,0602 EUR (0)
Ø Kurs 30 Tage Ø Volumen 30 Tage (Stk.)	0,0611 EUR (0)
Ø Kurs 100 Tage Ø Volumen 100 Tage (Stk.)	0,0606 EUR (0)
Ø Kurs 250 Tage Ø Volumen 250 Tage	0,0639 EUR (32)
Hoch seit 1.1. Datum	0,0728 EUR (02.01.2024)
Tief seit 1.1. Datum	0,0462 EUR (17.07.2024)
52 Wochen Hoch Datum	0,0906 EUR (07.12.2023)
52 Wochen Tief Datum	0,0462 EUR (17.07.2024)

Alle Börsen für BONG AB

Börse	Datum	Zeit	Kurs	Gehandeltes Volumen	Trades
Nasdaq Stockholm	12.09.2024	18:00	0,842 SEK	0,05	34
London Stock Exchange	21.05.2018	17:59	1,16 SEK	0,00	1
Frankfurt	12.09.2024	08:03	0,0582 EUR	0,00	2

Firmenprofil

Firmenlogo

Kontaktdetails

BONG LJUNGAHL

--

Telefon-

Fax: -

E-mail: -

Firmenprofil

-