

# AMBU A/S

ISIN: **DK0060946788** WKN: -

## Übersicht

15.05.2024 08:00:59

**Kurs**

16,395 EUR

Differenz  4,86% (0,76)

**Stammdaten**

ISIN	DK0060946788
Symbol	AMBU B
Börse	Frankfurt
Währung	EUR
Branche	Chemie / Pharma / Gesundheit
Wertpapierkategorie	Aktie
Marktkapitalisierung (Mio)	4.303 EUR
Benchmark	OMX COPENHAGEN 20 INDEX (DKK)

**Marktdaten**

Geld (Volumen)	-
Brief (Volumen)	-
Eröffnung	16,395 EUR
Hoch	16,395 EUR
Tief	16,395 EUR
Schluss Vortag	15,635 EUR
VWAP	16,395 EUR
Volumen (Stück)	200
Gehandelte Stückzahl	3.279,00
Trades	1
Letztes Volumen	200

**Futures und Optionen**





Zugehörige Futures	12
Zugehörige Optionen	-

5J



Die Wertentwicklung der Vergangenheit lässt keine verlässlichen Rückschlüsse auf die zukünftige Entwicklung eines Finanzinstruments zu.  
Quelle: FactSet

**Aktuellstes Research**

Branchen			
Datum		Überschrift	Download
13.05.2024		Aktienempfehlungen Österreich	
10.05.2024		Equity Weekly	
29.04.2024		Aktienempfehlungen Österreich	
26.04.2024		Global Equity Ratings	
26.04.2024		Aktienempfehlungen Global	

# Details

15.05.2024 08:00:59

**Kurs**

16,395 EUR

Differenz ▲ 4,86% (0,76)

**Stammdaten**

ISIN	DK0060946788
Symbol	AMBU B
Börse	Frankfurt
Währung	EUR
Branche	Chemie / Pharma / Gesundheit
Wertpapierkategorie	Aktie
Marktkapitalisierung (Mio)	4.303 EUR
Benchmark	OMX COPENHAGEN 20 INDEX (DKK)

**Marktdaten**

Geld (Volumen)	-
Brief (Volumen)	-
Eröffnung	16,395 EUR
Hoch	16,395 EUR
Tief	16,395 EUR
Schluss Vortag	15,635 EUR
VWAP	16,395 EUR
Volumen (Stück)	200
Gehandelte Stückzahl	3.279,00
Trades	1
Letztes Volumen	200

**Performance und Risiko**

	6M	1J	3J
Perf (%)	+40,43%	+5,67%	-47,69%
Perf (abs.)	+4,72	+0,88	-14,95
Beta	0,34	0,41	0,98
Volatilität	34,02	34,10	50,42

5J



Die Wertentwicklung der Vergangenheit lässt keine verlässlichen Rückschlüsse auf die zukünftige Entwicklung eines Finanzinstruments zu.

Quelle: FactSet

**Kursdaten**

Ø Kurs 5 Tage   Ø Volumen 5 Tage (Stk.)	15,937 EUR (49)
Ø Kurs 30 Tage   Ø Volumen 30 Tage (Stk.)	15,233 EUR (14)
Ø Kurs 100 Tage   Ø Volumen 100 Tage (Stk.)	15,196 EUR (19)
Ø Kurs 250 Tage   Ø Volumen 250 Tage	13,339 EUR (28)
Hoch seit 1.1.   Datum	16,795 EUR (22.02.2024)
Tief seit 1.1.   Datum	13,165 EUR (08.01.2024)
52 Wochen Hoch   Datum	16,795 EUR (22.02.2024)
52 Wochen Tief   Datum	8,756 EUR (31.10.2023)

**Alle Börsen für AMBU A/S**

Börse	Datum	Zeit	Kurs	Gehandeltes Volumen	Trades
Tradegate	15.05.2024	22:26	18,21 EUR	0,08	24
Stuttgart	15.05.2024	08:04	16,39 EUR	0,01	3
Nasdaq Copenhagen	15.05.2024	16:59	136,75 DKK	321,54	8.450
München	15.05.2024	08:10	16,43 EUR	0,00	1
London Stock Exchange European Trade Reporting	15.05.2024	16:55	136,05 DKK	0,00	1
Hannover	15.05.2024	08:00	16,395 EUR	0,00	3
Frankfurt	15.05.2024	08:00	16,395 EUR	0,00	1

FINRA other OTC Issues	15.05.2024	20:12	19,50 USD	0,63	14
Düsseldorf	15.05.2024	19:30	18,235 EUR	0,00	7
Berlin	15.05.2024	21:43	18,18 EUR	0,00	18

# Firmenprofil

## Firmenlogo



### Kontakt details

AMBU A/S

--

----

Telefon-

Fax: -

E-mail: -

## Firmenprofil

-

### Vorstandsmitglieder

Juan Jose Gonzalez      Vorstandsvorsitzender

Michael Højgaard      Vorstandsmitglied

### Aufsichtsrat

Jørgen Jensen      Aufsichtsratsvorsitzender

Charlotte Elgaard Bjørnhof      Aufsichtsratsmitglied

Christian Sagild      Aufsichtsratsmitglied

Henrik Ehlers Wulff      Aufsichtsratsmitglied

Jesper Bartroff Frederiksen      Aufsichtsratsmitglied

Michael del Prado      Aufsichtsratsmitglied

Shacey Petrovic      Aufsichtsratsmitglied

Simon Hesse Hoffmann      Aufsichtsratsmitglied

Susanne Larsson      Aufsichtsratsmitglied

Thomas Bachgaard Jensen      Aufsichtsratsmitglied