

NEWCAP HOLDING A/S

ISIN: **DK0010212570** WKN: -

Übersicht

29.07.2024 08:13:07

Kurs
0,0165 EUR

Differenz  0,00% (0,00)

Stammdaten

ISIN	DK0010212570
Symbol	NEWCAP
Börse	Frankfurt
Währung	EUR
Branche	Finanzsektor
Wertpapierkategorie	Aktie
Marktkapitalisierung (Mio)	3 EUR
Benchmark	OMX COPENHAGEN 20 INDEX (DKK)

Marktdaten

Geld (Volumen)	-
Brief (Volumen)	-
Eröffnung	0,0165 EUR
Hoch	0,0165 EUR
Tief	0,0165 EUR
Schluss Vortag	0,0165 EUR
VWAP	0,0505 EUR
Volumen (Stück)	0
Gehandelte Stückzahl	0,00
Trades	1
Letztes Volumen	0

Futures und Optionen







Zugehörige Futures	-
Zugehörige Optionen	-

5J



Die Wertentwicklung der Vergangenheit lässt keine verlässlichen Rückschlüsse auf die zukünftige Entwicklung eines Finanzinstruments zu.
Quelle: FactSet

Aktuellstes Research

Branchen			
Datum		Überschrift	Download
29.07.2024		Aktienempfehlungen Österreich	
24.07.2024		Global Equity Ratings	
24.07.2024		Aktienempfehlungen Global	
19.07.2024		Equity Weekly	
15.07.2024		Aktienempfehlungen Global	

Details

29.07.2024 08:13:07

Kurs

0,0165 EUR

Differenz  0,00% (0,00)

Stammdaten

ISIN	DK0010212570
Symbol	NEWCAP
Börse	Frankfurt
Währung	EUR
Branche	Finanzsektor
Wertpapierkategorie	Aktie
Marktkapitalisierung (Mio)	3 EUR
Benchmark	OMX COPENHAGEN 20 INDEX (DKK)

Marktdaten

Geld (Volumen)	-
Brief (Volumen)	-
Eröffnung	0,0165 EUR
Hoch	0,0165 EUR
Tief	0,0165 EUR
Schluss Vortag	0,0165 EUR
VWAP	0,0505 EUR
Volumen (Stück)	0
Gehandelte Stückzahl	0,00
Trades	1
Letztes Volumen	0

Performance und Risiko

	6M	1J	3J
Perf (%)	-10,81%	-34,00%	-73,39%
Perf (abs.)	+0,00	-0,01	-0,05
Beta	-0,24	-0,28	0,11
Volatilität	122,21	129,29	228,08

5J



Die Wertentwicklung der Vergangenheit lässt keine verlässlichen Rückschlüsse auf die zukünftige Entwicklung eines Finanzinstruments zu.

Quelle: FactSet

Kursdaten

Ø Kurs 5 Tage Ø Volumen 5 Tage (Stk.)	0,0170 EUR (0)
Ø Kurs 30 Tage Ø Volumen 30 Tage (Stk.)	0,0174 EUR (0)
Ø Kurs 100 Tage Ø Volumen 100 Tage (Stk.)	0,0178 EUR (0)
Ø Kurs 250 Tage Ø Volumen 250 Tage	0,0185 EUR (0)
Hoch seit 1.1. Datum	0,0205 EUR (14.02.2024)
Tief seit 1.1. Datum	0,0140 EUR (03.01.2024)
52 Wochen Hoch Datum	0,0280 EUR (01.09.2023)
52 Wochen Tief Datum	0,0135 EUR (31.10.2023)

Alle Börsen für NEWCAP HOLDING A/S

Börse 	Datum	Zeit	Kurs	Gehandeltes Volumen	Trades
Nasdaq Copenhagen	29.07.2024	17:20	0,179 DKK	0,00	2
London Stock Exchange	05.02.2021	09:21	0,4184 DKK	0,00	1
Frankfurt	29.07.2024	08:13	0,0165 EUR	0,00	1

Firmenprofil

Firmenlogo



Firmenprofil

-

Kontakt details

NEWCAP HOLDING

--

Telefon-

Fax: -

E-mail: -