


OBSEVA S.A. NAMENS-AKTIEN SF-,076923

ISIN: **CH1260041939** WKN: **126004193**

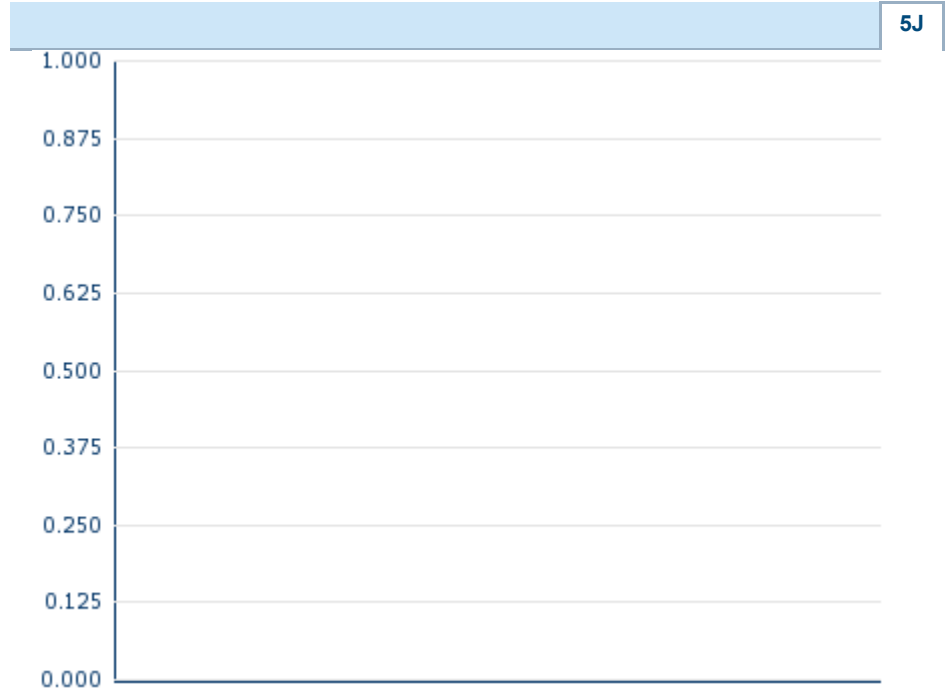
Übersicht

28.06.2019 15:43:43	
Kurs	9,22 EUR
Differenz	 -5,92% (-0,58)

Stammdaten	
ISIN	CH1260041939
Symbol	OBSN
Börse	Frankfurt
Währung	EUR
Branche	Chemie / Pharma / Gesundheit
Wertpapierkategorie	Aktie
Marktkapitalisierung (Mio)	0 EUR
Benchmark	SWISS MARKET INDEX

Marktdaten	
Geld (Volumen)	-
Brief (Volumen)	-
Eröffnung	9,38 EUR
Hoch	9,38 EUR
Tief	9,22 EUR
Schluss Vortag	9,80 EUR
VWAP	9,80 EUR
Volumen (Stück)	0
Gehandelte Stückzahl	0,00
Trades	2
Letztes Volumen	0





Futures und Optionen	
Zugehörige Futures	-
Zugehörige Optionen	-



Die Wertentwicklung der Vergangenheit lässt keine verlässlichen Rückschlüsse auf die zukünftige Entwicklung eines Finanzinstruments zu.

Quelle: FactSet

Aktuellstes Research

Branchen		Märkte	
Datum		Überschrift	Download
12.07.2024		Global Equity Ratings	
12.07.2024		Aktienempfehlungen Global	
09.07.2024		Aktienempfehlungen Österreich	
24.06.2024		Aktienempfehlungen Österreich	
21.06.2024		Global Equity Ratings	

Details

28.06.2019 15:43:43

Kurs
9,22 EUR

Differenz  -5,92% (-0,58)

Stammdaten

ISIN	CH1260041939
Symbol	OBSN
Börse	Frankfurt
Währung	EUR
Branche	Chemie / Pharma / Gesundheit
Wertpapierkategorie	Aktie
Marktkapitalisierung (Mio)	0 EUR
Benchmark	SWISS MARKET INDEX

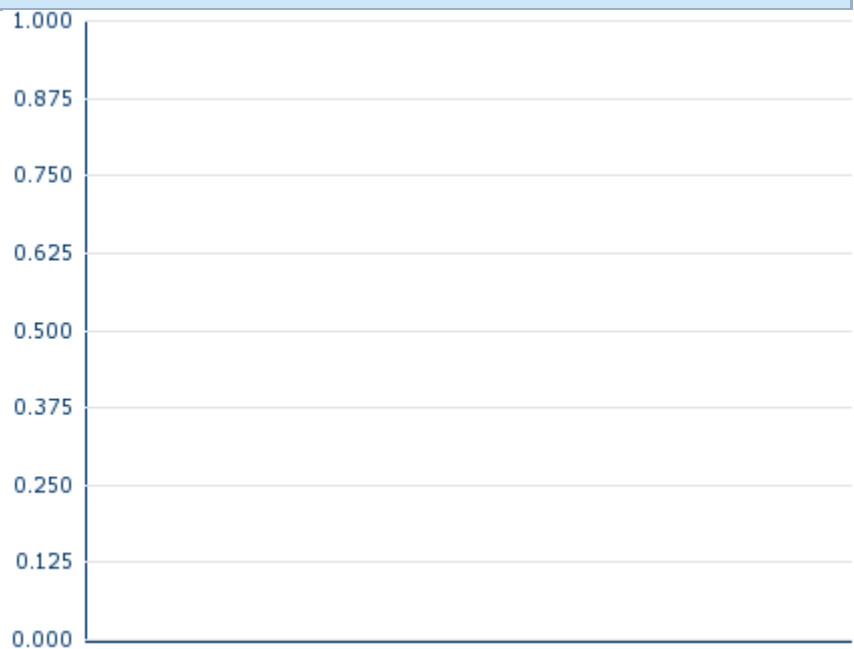
Marktdaten

Geld (Volumen)	-
Brief (Volumen)	-
Eröffnung	9,38 EUR
Hoch	9,38 EUR
Tief	9,22 EUR
Schluss Vortag	9,80 EUR
VWAP	9,80 EUR
Volumen (Stück)	0
Gehandelte Stückzahl	0,00
Trades	2
Letztes Volumen	0

Performance und Risiko

	6M	1J	3J
Perf (%)	-	-	-
Perf (abs.)	-	-	-
Beta	-165,88	-78,00	-11,10
Volatilität	-	-	-

5J



Die Wertentwicklung der Vergangenheit lässt keine verlässlichen Rückschlüsse auf die zukünftige Entwicklung eines Finanzinstruments zu.

Quelle: FactSet

Kursdaten

Ø Kurs 5 Tage Ø Volumen 5 Tage (Stk.)	- EUR (-)
Ø Kurs 30 Tage Ø Volumen 30 Tage (Stk.)	- EUR (-)
Ø Kurs 100 Tage Ø Volumen 100 Tage (Stk.)	- EUR (-)
Ø Kurs 250 Tage Ø Volumen 250 Tage	- EUR (-)
Hoch seit 1.1. Datum	- EUR (-)
Tief seit 1.1. Datum	- EUR (-)
52 Wochen Hoch Datum	- EUR (-)
52 Wochen Tief Datum	- EUR (-)

Alle Börsen für OBSEVA S.A. NAMENS-AKTIEN SF-,076923

Börse 	Datum	Zeit	Kurs	Gehandeltes Volumen	Trades
SIX Swiss Exchange	03.05.2024	17:33	0,0012 CHF	0,01	51
Frankfurt	28.06.2019	15:43	9,22 EUR	0,00	2
FINRA other OTC Issues	12.07.2024	18:35	0,0000 USD	0,00	3
Berlin	28.06.2019	08:02	9,12 EUR	0,00	1

Firmenprofil

Firmenlogo

Kontaktdetails

OBSEVA SA

--

Chemin des Aulx, 12, Plan-les-Ouates -
1228 Genf

Telefon+41-22-552-38-40

Fax: +

E-mail: contact@obseva.ch

Firmenprofil

-

Vorstandsmitglieder

Fabien de
Ladonchamps Vorstandsvorsitzender

Aufsichtsrat

Luigi Marro	Verwaltungsratmitglied
Ernest Loumaye	Verwaltungsratsvorsitzender